



**En Uruguay nadie te da
más seguridad.**

**ESTADOS CONTABLES AL 31 DE
DICIEMBRE DE 2024**



En Uruguay nadie te da más seguridad

Banco de Seguros del Estado

Estados Contables Básicos correspondientes al ejercicio anual terminado el 31 de diciembre de 2024

Cr. Fernando Martínez Núñez
Gerente Área
Contable
(Funciones)



Cr. RAÚL GNETTO
GERENTE GENERAL

José Amorín Battie
PRESIDENTE

Contenido

| | |
|--|----|
| Estado de Situación Patrimonial al 31 de diciembre de 2024 | 3 |
| Estado de Resultados correspondiente por el ejercicio terminado el 31 de diciembre de 2024 | 5 |
| Estado de Flujos de Efectivo por el ejercicio anual terminado el 31 de diciembre de 2024 | 6 |
| Estado de Evolución del Patrimonio correspondiente al ejercicio anual terminado el 31 de diciembre de 2024 | 7 |
| Anexo Cuadro de Bienes de Uso y, Amortizaciones el ejercicio anual terminado el 31 de diciembre de 2024 | 8 |
| Notas a los Estados Contables al 31 de diciembre de 2024 | 9 |
| Artículo 289 – Ley 19.889 | 46 |
| Memoria Explicativa de los Estados Financieros | 50 |
| Carta de representación | 70 |
| Resoluciones de Directorio | 73 |



Cr. Fernando Martínez Núñez
Gerente Área
Contable
(Funciones)




Cr. RAÚL ONETTO
GERENTE GENERAL




José Amorín Batlle
PRESIDENTE


Estado de Situación Patrimonial al 31 de diciembre de 2024 (En pesos uruguayos)

| | Nota | Dic-24 | Dic-23 |
|---|------|------------------------|------------------------|
| ACTIVO | | | |
| DISPONIBILIDADES | | | |
| Caja | | 25.230.667 | 22.365.845 |
| | | <u>25.230.667</u> | <u>22.365.845</u> |
| INVERSIONES EN ACTIVOS FINANCIEROS | 23,0 | | |
| Valores públicos emitidos por el Estado Uruguayo | 4 | 79.170.499.639 | 71.816.979.866 |
| Valores emitidos por empresas uruguayas | 4 | 992.265.942 | 5.592.819.778 |
| Valores extranjeros | 4 | 11.982.817.829 | 10.331.940.589 |
| Valores en instituciones de intermediación financiera | 4 | 3.463.751.264 | 3.796.516.294 |
| Préstamos sobre pólizas de vida | | 228.786.181 | 224.882.416 |
| Otras inversiones | 5 | 523.409.297 | 551.406.191 |
| Inversiones en Activos Financ- Seg Previsionales | 4 | 304.261.910.785 | 239.309.279.802 |
| Valores públicos emitidos por el Estado Uruguayo | 4 | 225.530.473.068 | 177.244.546.387 |
| Valores en instituciones de intermediación financiera | 4 | 34.227.571.252 | 30.405.935.331 |
| Valores emitidos por empresas uruguayas | 4 | 43.303.282.879 | 31.101.425.168 |
| Instrumentos de regulación monetaria | 4 | - | - |
| Valores de renta fija emit por Org Intemac de crédito Gob Est | 4 | 1.200.583.586 | 557.372.916 |
| | | <u>400.623.440.937</u> | <u>331.623.824.936</u> |
| CREDITOS DE SEGUROS | 24,0 | | |
| Deudores por primas - Seguros no Previsionales | | 11.019.601.078 | 9.577.303.735 |
| Provisión para incobrabilidad primas Seguro Prev | | (2.295.099.247) | (2.083.500.312) |
| Cuenta Corriente - Coaseguros Recibidos | | 14.411.177 | 5.782.850 |
| Créditos por reaseguros pasivos Seguro Prev | | 299.733.118 | 244.049.481 |
| Créditos por siniestros a recuperar | | 32.198.145 | 24.595.868 |
| Documentos a Cobrar | | 368.107.089 | 347.964.356 |
| Créditos con emisores de tarjetas de crédito | | 139.197.816 | 129.633.398 |
| Deudores por primas - Seguros Previsionales | | 866.296.625 | 1.700.527.186 |
| | | <u>10.444.445.801</u> | <u>9.946.356.562</u> |
| OTROS CREDITOS | | | |
| Varios | 6 | 308.880.071 | 305.397.655 |
| Provisión para incobrabilidad otros créditos | 25,0 | (97.617.315) | (71.775.672) |
| | | <u>211.262.756</u> | <u>233.621.983</u> |
| RECUPEROS Y SALVATAJES | | | |
| Recuperos y salvatajes | 7 | 188.867.387 | 133.994.665 |
| Provisión por recuperos y salvatajes | 26,0 | (188.867.387) | (133.994.665) |
| | | <u>-</u> | <u>-</u> |
| INVERSIONES INMOBILIARIAS | 27,0 | | |
| Valores inmobiliarios | | 481.123.617 | 433.321.588 |
| Amortizaciones acumuladas valores inmobiliarios | | (97.096.965) | (89.076.197) |
| Rentas a cobrar valores inmobiliarios | | 541.730.393 | 536.535.823 |
| | | <u>925.757.045</u> | <u>880.781.214</u> |
| BIENES DE USO | 28,0 | | |
| Inmuebles asiento de la empresa | | 3.406.500.575 | 3.266.303.663 |
| Muebles y útiles | | 146.788.744 | 165.232.203 |
| Vehículos | | 6.374.533 | 5.365.679 |
| Equipos de computación | | 40.558.257 | 49.545.732 |
| Otros | | 32.852.898 | 36.032.298 |
| | | <u>3.633.075.007</u> | <u>3.522.479.575</u> |
| INTANGIBLES | 29,0 | | |
| Intangibles | | 694.894.954 | 590.451.585 |
| | | <u>694.894.954</u> | <u>590.451.585</u> |
| TOTAL DEL ACTIVO | | <u>416.558.107.167</u> | <u>346.819.881.700</u> |

El Anexo y las Notas 1 a 20 que se adjuntan forman parte integral de los estados contables.


Cr. Fernando Martínez Núñez
Gerente Área
Contable
(Funciones)



Cr. RAÚL ONETTO
GERENTE GENERAL


José Amorín Battlle
PRESIDENTE
Banco de Seguros del Estado
Av. Libertador 1465 | C.P.: 11100 - Montevideo | Uruguay 3
Teléfonos 1998 | bse.com.uy

En Uruguay nadie te da más seguridad

| | Nota | Dic-24 | Dic-23 |
|---|------|-----------------|-----------------|
| PASIVO | | | |
| DEUDAS POR SEGURO | 2.10 | | |
| Deudas con asegurados | | 2.041.357.426 | 1.846.178.409 |
| Cuenta Corriente - Coaseguros otorgados | | 41.710.392 | 41.122.655 |
| Cuenta Corriente - Reaseguros Activos | 8 | 452.041.805 | 499.910.636 |
| Deudas por reaseguros pasivos | | 731.945.975 | 427.131.798 |
| Deudas con intermediarios | | 1.547.860.850 | 1.426.438.675 |
| | | 4.814.916.448 | 4.240.782.173 |
| RESERVAS TÉCNICAS | 2.11 | | |
| Rvas. técnicas de riesgos en curso Seg. Directos | 9 | 8.468.055.869 | 7.721.747.035 |
| Rvas. técnicas de riesgos en curso Reas. Activos | 9 | - | 83.105 |
| Rvas. técnicas matemáticas Seg. Directos | 9 | 11.573.940.007 | 10.102.985.569 |
| Rvas. técnicas para siniestros pendientes Seg. Dir. | 9 | 60.718.489.372 | 56.125.830.718 |
| Rvas. técnicas para siniestros pendientes Reas. Activos | 9 | 215.852.327 | 239.523.733 |
| Otras reservas técnicas Seg. Dir. | 9 | 1.480.520.595 | 1.390.162.693 |
| Rvas. técnicas seguros Colectivos de Inv. y Fallecimiento | 9 | 3.722.047.348 | 96.271.200.082 |
| Rvas. técnicas Renta Vitalicia Previsional | 9 | 289.064.830.644 | 136.220.661.196 |
| | | 375.243.736.162 | 308.072.194.131 |
| DEUDAS DIVERSAS | 2.10 | | |
| Cobros anticipados | | 2.458.420 | 2.467.617 |
| Acreedores por sueldos y jornales | | 30.392.186 | 26.981.451 |
| Acreedores por cargas sociales | | 336.688.330 | 2.565.979 |
| Acreedores fiscales | | 387.386.489 | (305.362.870) |
| Pasivos por impuestos diferidos | 13 | 411.335.617 | 433.592.567 |
| Otras deudas diversas | 10 | 5.320.159.556 | 4.942.906.369 |
| | | 6.488.420.598 | 5.103.151.113 |
| TOTAL DEL PASIVO | | 386.547.073.208 | 317.416.127.417 |
| PATRIMONIO | | | |
| CAPITAL | 20 | | |
| Capital integrado | | 10 | 10 |
| Ajuste por recapitalización | | 4.019.654.426 | 4.019.654.426 |
| | | 4.019.654.436 | 4.019.654.436 |
| AJUSTES AL PATRIMONIO | 20 | | |
| Revaluación de Inversiones | | 169.247.845 | 156.928.150 |
| Revaluación de Bienes de Uso | | 1.069.857.360 | 890.530.901 |
| | | 1.239.105.205 | 1.047.459.051 |
| RESERVAS | 20 | | |
| Reserva voluntaria | | 51.285.132 | 51.285.132 |
| | | 51.285.132 | 51.285.132 |
| RESULTADOS ACUMULADOS | 20 | | |
| Resultados acumulados | | 20.128.267.664 | 20.449.463.477 |
| Ajuste por reexpresión | | | |
| | | 20.128.267.664 | 20.449.463.477 |
| RESULTADO DEL EJERCICIO | | 4.572.721.522 | 3.835.892.187 |
| TOTAL PATRIMONIO | | 30.011.033.959 | 29.403.754.283 |
| TOTAL DEL PASIVO Y PATRIMONIO | | 416.558.107.167 | 346.819.881.700 |

El Anexo y las Notas 1 a 20 que se adjuntan forman parte integral de los estados contables.


Cr. Fernando Martínez Núñez
Gerente Área
Contable
(Funciones)



Cr. RAÚL ONETTO
GERENTE GENERAL


José Amorín Battie
PRESIDENTE

En Uruguay nadie le da más seguridad

Estado de Resultados correspondiente al ejercicio terminado el 31 de diciembre de 2024

(En pesos uruguayos)

| | Nota | Dic-24 | Dic-23 |
|---|------|-------------------------|-------------------------|
| PRIMAS RETENIDAS NETAS DEVENGADAS | | | |
| Primas emitidas netas de anulaciones seguros directos | | 84.857.133.473 | 60.585.368.850 |
| Primas emitidas netas de anulaciones seguros tomados | | (25.456.134) | (18.402.555) |
| Primas cedidas en reseguro netas de anulaciones | | (2.816.585.130) | (2.581.885.855) |
| Variación reserva de riesgos en curso y rva. matemática | | (687.310.976) | (1.579.779.826) |
| | | <u>81.327.781.233</u> | <u>56.405.300.614</u> |
| SINIESTROS NETOS DEVENGADOS | | | |
| Siniestros | | (29.437.511.731) | (26.009.188.815) |
| Gastos de liquidación | | (1.535.757.558) | (1.370.471.566) |
| Siniestros recuperados de terceros netos | | 633.677.326 | 523.015.152 |
| Siniestros recuperados de reaseguradores | | 592.040.290 | 2.569.962.686 |
| Gastos de liquidación recuperados | | - | - |
| Variación reserva para siniestros pendientes | | (45.352.347.597) | (24.912.250.483) |
| | | <u>(75.099.899.270)</u> | <u>(49.198.933.026)</u> |
| GASTOS DE ADQUISICION NETOS | | | |
| Comisiones seguro directo | | (3.026.240.070) | (2.824.555.403) |
| Comisiones reaseguros activos | | (2.977.218) | 8.066.463 |
| Otros gastos de producción | | (1.495.949.075) | (1.397.723.449) |
| Primas pagadas por reaseg. exceso de pérdida | | - | - |
| Gastos de producción de cargo del reasegurador | | 468.833.334 | 411.351.901 |
| Participación utilidades reaseguros cedidos | | 146.315.634 | 18.747.244 |
| | | <u>(3.910.017.395)</u> | <u>(3.784.113.244)</u> |
| GASTOS DE EXPLOTACION | | | |
| Retribuciones y cargas sociales | 11 | (7.143.213.629) | (6.800.166.433) |
| Otros gastos de explotación | 12 | (2.781.687.898) | (2.229.772.166) |
| | | <u>(9.924.901.527)</u> | <u>(9.029.938.599)</u> |
| RESULTADOS OPERATIVOS | | <u>(7.607.036.959)</u> | <u>(5.607.684.255)</u> |
| RESULTADOS FINANCIEROS | | | |
| Resultados por financiación sobre primas | | 102.496.772 | 80.649.244 |
| Rentas por inversiones financieras | | 33.076.486.712 | 30.289.544.933 |
| Rentas por inversiones inmobiliarias | | 42.932.576 | 40.872.717 |
| Otros resultados financieros | | (21.105.198.809) | (21.728.096.046) |
| | | <u>12.116.717.251</u> | <u>8.682.970.848</u> |
| RESULTADO POR DESVALORIZACION MONETARIA | | | |
| Pérdida por desvalorización monetaria | | - | - |
| | | <u>-</u> | <u>-</u> |
| RESULTADOS EXTRAORDINARIOS y REA | 19 | 40.994.640 | 675.366.142 |
| RESULTADO ANTES DE IMPUESTO A LA RENTA | | <u>4.550.674.932</u> | <u>3.750.652.735</u> |
| IMPUESTO A LA RENTA | 13 | 22.046.590 | 85.239.453 |
| RESULTADO NETO | 2.15 | <u>4.572.721.522</u> | <u>3.835.892.188</u> |

El Anexo y las notas 1 a 20 que se adjuntan forman parte integral de los estados contables.


Cr. Fernando Martínez Núñez
Gerente Área
Contable
(Funciones)


Cr. RAÚL ONETTO
GERENTE GENERAL


José Amorín Batlle
PRESIDENTE
Banco de Seguros del Estado
Av. Libertad 1100 - Montevideo | Uruguay
Teléfonos 1998 | bse.com.uy

Estado de Flujos de Efectivo por el ejercicio anual terminado el 31 de diciembre de 2024

(En pesos uruguayos)

| | Nota | dic-24 | dic-23 |
|---|------|------------------------|------------------------|
| ACTIVIDADES DE OPERACIÓN | | | |
| Resultado del ejercicio | | 4,572,721,522 | 3,835,892,187 |
| Ajustes por: | | | |
| Amortizaciones | | 305,380,300 | 254,425,073 |
| Variación de provisiones por incobrabilidad | | (117,068,367) | (13,262,096) |
| Resultado por cotización de inversiones financieras | | (1,204,810,870) | (690,400,965) |
| Resultado por tasación de inmuebles e inv. Imob | | - | 51,746,921 |
| Resultado por venta de servicios de salud | | (72,874) | 2,456,573 |
| Creación/(Desafectación) de reservas | | 46,039,658,573 | 26,492,030,310 |
| Resultado por baja de bienes de uso e inversiones inmobiliarias | | (39,287,953) | 370,889,976 |
| Pérdida por impuesto corriente | | 210,360 | 202,080 |
| (Ganancia)/Pérdida por impuesto diferido | | (22,256,950) | (85,441,533) |
| Diferencia de cambio y resultado por exposición a la inflación y tenencia | | (4,387,215,738) | (2,245,248,302) |
| Otros Resultados | | (40,921,766) | (729,569,637) |
| Resultado operativo después de ajustes | | 45,106,336,237 | 27,243,720,587 |
| (Aumento) / Disminución de inversiones en activos financieros | | (44,784,824,361) | (27,738,764,188) |
| (Aumento) / Disminución de créditos de seguro | | (32,738,091) | (42,091,531) |
| (Aumento) / Disminución de otros créditos y rentas a cobrar val inmov. | | 29,777,028 | (270,800,348) |
| Aumento / (Disminución) de deudas por seguro | | 364,463,468 | 189,126,413 |
| Aumento / (Disminución) de reservas técnicas | | 2,796,657,869 | 3,800,129,232 |
| Aumento / (Disminución) de deudas financieras | | - | - |
| Aumento / (Disminución) de deudas diversas | | 1,454,401,861 | 791,292,115 |
| Efectivo generado por / (usado en) operaciones | | 4,934,074,011 | 3,972,612,280 |
| Impuesto a la renta pagado | | (210,360) | (202,080) |
| Flujos netos de efectivo por actividades de operación | | 4,933,863,651 | 3,972,410,200 |
| ACTIVIDADES DE INVERSIÓN | | | |
| Adquisiciones de bienes de uso e intangibles | | (337,892,054) | (391,714,503) |
| Adquisiciones de inversiones inmobiliarias | | (30,662,153) | (15,098,655) |
| Ingreso por venta de inversiones inmobiliarias y bienes de uso | | 39,287,953 | 41,017,996 |
| Flujos netos de efectivo por actividades de inversión | | (329,266,254) | (365,795,162) |
| ACTIVIDADES DE FINANCIACIÓN | | | |
| Transferencias al gobierno central | | (4,157,088,000) | (2,400,000,001) |
| Flujos netos de efectivo por actividades de financiación | | (4,157,088,000) | (2,400,000,001) |
| Incremento / (Disminución) neto de efectivo y equivalentes | | 447,509,397 | 1,206,615,037 |
| EFFECTIVO Y EQUIVALENTES AL INICIO DEL EJERCICIO | | 8,372,462,761 | 6,666,439,857 |
| Fondos asociados al mantenimiento de efectivo y equivalentes | | 514,397,583 | 499,407,868 |
| EFFECTIVO Y EQUIVALENTES AL FINAL DEL EJERCICIO | 15 | 9,334,369,742 | 8,372,462,761 |

El Anexo y las Notas 1 a 20 que se adjuntan forman parte integral de los estados contables.

Estado de Evolución del Patrimonio correspondiente al ejercicio anual terminado el 31 de diciembre de 2024

(En pesos uruguayos)

| | Capital | Ajustes al patrimonio | Reserva Afectada | Resultados acumulados | Total |
|---|---------|-----------------------|---------------------|--------------------------|-----------------|
| 1. SALDOS INICIALES AL 1° DE ENERO DE 2023 | | | | | |
| Aportes de propietarios | 10 | | | | 10 |
| Reservas afectadas | | | 51.285.132 | | 51.285.132 |
| Resultados no asignados | | | | 22.849.463.478 | 22.849.463.478 |
| Reexpresiones contables | | 4.895.978.560 | | | 4.895.978.560 |
| | 10 | 4.895.978.560 | 51.285.132 | 22.849.463.478 | 27.796.727.180 |
| 2. MODIFICACIONES AL SALDO INICIAL | | | | | |
| Reexpresión de los saldos iniciales | - | - | - | - | - |
| Reexpresiones contables | - | 171.134.915 | | | 171.134.915 |
| | - | 171.134.915 | - | - | 171.134.915 |
| | 10 | 5.067.113.475 | 51.285.132 | 22.849.463.478 | 27.967.862.095 |
| 3. SALDOS INICIALES MODIFICADOS | | | | | |
| 4. DISTRIBUCION DE UTILIDADES | | | | | |
| Distribuciones al MEF | | | | (2.400.000.000) | (2.400.000.000) |
| Distribucion de Utilidades Anticipadas | | | | | |
| Otras reservas | | | | - | - |
| 5. RESULTADOS DEL EJERCICIO | | | | 3.835.892.188 | 3.835.892.188 |
| | - | - | - | 1.435.892.188 | 1.435.892.188 |
| 6. SALDOS FINALES AL 31 DICIEMBRE 2023 | | | | | |
| Aportes de propietarios | 10 | | | | 10 |
| Reservas afectadas | | | 51.285.132 | | 51.285.132 |
| Resultados no asignados | | | | 24.285.355.666 | 24.285.355.666 |
| Reexpresiones contables | | 5.067.113.475 | | | 5.067.113.475 |
| | 10 | 5.067.113.475 | 51.285.132 | 24.285.355.666 | 29.403.754.283 |
| 7. SALDOS INICIALES AL 1° DE ENERO DE 2024 | | | | | |
| 8. MODIFICACIONES AL SALDO INICIAL | | | | | |
| Reexpresión de los saldos iniciales | - | 191.646.154 | | | 191.646.154 |
| | - | 191.646.154 | - | - | 191.646.154 |
| | 10 | 5.258.759.629 | 51.285.132 | 24.285.355.666 | 29.595.400.437 |
| 9. SALDOS INICIALES MODIFICADOS | | | | | |
| 10. DISTRIBUCION DE UTILIDADES | | | | | |
| Distribuciones en efectivo | | | | (3.316.280.000) | (3.316.280.000) |
| Distribución de Utilidades anticipadas | | | | (840.808.000) | (840.808.000) |
| Otras reservas | | | | - | - |
| 11. RESULTADOS DEL EJERCICIO | | | | 4.572.721.522 | 4.572.721.522 |
| | - | - | - | 415.633.522 | 415.633.522 |
| 12. SALDOS FINALES AL 31 DICIEMBRE 2024 | | | | | |
| Aportes de propietarios | 10 | | | | 10 |
| Reservas afectadas | | | 51.285.132 | | 51.285.132 |
| Resultados no asignados | | | | 34.700.989.188 | 34.700.989.188 |
| Reexpresiones contables | | 5.258.759.629 | | | 5.258.759.629 |
| | 10 | 5.258.759.629 | 51.285.132 | 34.700.989.188 | 30.011.033.959 |



Cr. Fernando Martínez Núñez
Gerente Área
Contable
(Funciones)
BSE



Cr. RAÚL ONETTO
GERENTE GENERAL



José Amorín Batlle
PRESIDENTE



En Uruguay nadie te da más seguridad

Banco de Seguros del Estado
Estados Contables al 31 de diciembre de 2024
ANEXO

Banco de Seguros del Estado
Estados Contables al 31 de diciembre de 2024

ANEXO 1

Cuadro de Bienes de Uso y Amortizaciones correspondiente al ejercicio anual terminado el 31 de diciembre de 2024

(en pesos uruguayos)

| RUBRO | VALORES DE ORIGEN Y REVALUACIONES | | | | | AMORTIZACIONES | | | | | Valor neto Dic-23 | |
|--------------------------|------------------------------------|-------------|--------------------|--------------------|------------------------------------|--|----------------------------|------------------------|--------------------------|----------------|----------------------|---------------|
| | Valores al inicio del ejercicio | Aumentos | Disminu- ciones | Revalua- ciones | Valores al cierre del ejercicio | Acumuladas al inicio del ejercicio | Ajustes Reva- luaciones | Bajas del ejercicio | Del ejercicio Importe | Valor neto | | |
| | | | | | | | | | | (10)=(6+7-8-9) | | (11)=(5)-(10) |
| | (1) | (2) | (3) | (4) | (5)=(1+2-3+4) | (6) | (7) | (8) | (9) | (10)=(6+7-8-9) | (11)=(5)-(10) | |
| BENES DE USO | | | | | | | | | | | | |
| Intangibles - Tierras | 613,340,223 | 1,136,808 | - | 33,673,578 | 648,150,609 | - | - | - | - | - | 648,150,609 | |
| Intangibles - Mejoras | 4,178,480,215 | 58,572,599 | - | 229,406,736 | 4,466,459,550 | 1,525,516,775 | 83,753,855 | - | 98,838,954 | 1,708,109,584 | 2,758,349,966 | |
| Muebles y útiles | 979,688,767 | 14,873,008 | - | - | 994,561,775 | 814,456,564 | - | - | 33,318,468 | 847,775,032 | 146,788,743 | |
| Vehículos | 43,493,603 | 1,828,739 | - | - | 45,321,742 | 38,127,324 | - | - | 819,885 | 38,947,209 | 6,374,533 | |
| Equipos de computación | 1,089,247,910 | 3,862,255 | - | - | 1,093,110,165 | 1,040,002,178 | - | - | 12,849,730 | 1,052,851,908 | 40,558,257 | |
| Otros | 275,029,515 | 3,087,980 | - | - | 278,117,495 | 238,997,216 | - | - | 6,267,380 | 245,264,596 | 32,852,899 | |
| TOTALES | 7,179,579,633 | 83,363,389 | - | 263,080,314 | 7,526,023,336 | 3,657,100,057 | 83,753,855 | - | 152,694,417 | 3,892,948,329 | 3,633,075,007 | |
| INTANGIBLES | | | | | | | | | | | | |
| Programas de computación | 1,821,147,244 | 254,528,684 | - | - | 2,075,675,908 | 1,230,695,659 | - | - | 150,085,295 | 1,380,780,954 | 694,894,954 | |
| TOTALES | 1,821,147,244 | 254,528,684 | - | - | 2,075,675,908 | 1,230,695,659 | - | - | 150,085,295 | 1,380,780,954 | 694,894,954 | |
| VALORES INMOBILIARIOS | | | | | | | | | | | | |
| Tierras | 91,775,455 | - | - | 5,038,652 | 96,814,107 | - | - | - | - | - | 96,814,107 | |
| Mejoras | 341,546,134 | 30,662,152 | - | 12,101,224 | 384,309,510 | 89,076,198 | 4,820,181 | - | 3,200,586 | 97,096,965 | 287,212,945 | |
| TOTALES | 433,321,589 | 30,662,152 | - | 17,139,876 | 481,123,617 | 89,076,198 | 4,820,181 | - | 3,200,586 | 97,096,965 | 384,026,652 | |
| TOTALES GENERALES | 9,434,648,466 | 348,574,205 | - | 280,220,190 | 10,082,822,861 | 4,976,871,914 | 88,574,036 | - | 305,380,298 | 5,370,826,248 | 4,711,996,613 | |

Cr. Fernando Martínez Núñez
Gerente Área
Contable
(Funciones)
BSE

José Amorín Battie
PRESIDENTE

Banco de Seguros del Estado
Av. Libertador 1465 | C.P. 11100 Montevideo | Uruguay
Teléfonos 1998 | bse.com.uy

Notas a los Estados Contables al 31 de diciembre de 2024

(En pesos uruguayos)

Nota 1 - Información básica sobre la empresa

1.1 Naturaleza jurídica

El Banco de Seguros del Estado ("BSE" o "Banco") es un ente autónomo estatal que desarrolla la actividad aseguradora en el Uruguay, bajo el régimen legal establecido por las Leyes N° 3.935 del 27 de diciembre de 1911, N° 7.915 del 19 de julio de 1926, N° 8.416 del 30 de mayo de 1929, N° 16.426 del 14 de octubre de 1993 y N° 18.243 del 27 de diciembre de 2007.

1.2 Actividad principal

Opera en seguros de vida, vida previsional y en las siguientes ramas de seguros generales: incendio, vehículos automotores y remolcados, hurto y riesgos similares, responsabilidad civil, caución, transporte, cristales, riesgos rurales, seguros de ingeniería, seguros de todo riesgo operativo y seguros de créditos, dentro del marco legal establecido por la Ley 16.426 de fecha 14 de octubre de 1993. De acuerdo a la Ley No. 16.074 del 10 de octubre de 1989 opera en forma monopólica en seguros de accidentes de trabajo y enfermedades profesionales.

En fecha 2 de mayo de 2023 se aprobó la Ley N° 20130. Esta ley cambió la forma de funcionamiento de los Productos de Vida Previsional. En especial el Seguro Colectivo de Invalidez y Fallecimiento se transformó en el Seguro Colectivo de Invalidez y Muerte que sólo cubre la Insuficiencia de Saldo y las Rentas por Invalidez Temporal. Las rentas generadas por Invalidez Permanente y Muerte pasan a ser Rentas Previsionales. Esto implica que esas rentas al gestionarse en un producto aparte puedan ser administradas por una aseguradora distinta a la que cubre el nuevo seguro Colectivo.

La Superintendencia de Servicios Financieros del Banco Central del Uruguay ("SSF") supervisa las empresas habilitadas y establece el cumplimiento de normas específicas en lo que tiene que ver con la actividad que desarrollan.

Los presentes estados contables básicos han sido aprobados para su emisión por el Directorio del Banco con fecha 31 de enero de 2025.

Nota 2 - Principales políticas contables

2.1 Bases contables

Los estados contables se presentan de conformidad con las normas contables y los criterios de valuación y presentación dictados por la Superintendencia de Servicios Financieros (SSF).

Las políticas contables aplicadas al cierre al 31.12.2024 y al 31.12.2023 fueron consistentes y las principales son las siguientes:

2.2 Activos y pasivos en moneda extranjera

Los activos y pasivos en moneda extranjera se convierten a pesos uruguayos utilizando los arbitrajes y las cotizaciones proporcionadas por la SSF a la fecha de cierre del ejercicio. Los activos y pasivos denominados en monedas extranjeras al cierre del ejercicio se resumen en la Nota 14.5. Las diferencias de cambio resultantes figuran presentadas en el Estado de Resultados, en la cuenta "Otros Resultados Financieros".

2.3 Inversiones en activos financieros

Este capítulo comprende inversiones en Bonos Externos, Bonos y Notas del Tesoro, Letras de Regulación Monetaria, Certificados de Depósito, Préstamos Garantizados, Obligaciones Negociables, Fideicomisos Financieros, Bonos Extranjeros, Acciones, Cajas de Ahorro, Cuentas Corrientes y Préstamos sobre pólizas de vida.

Las inversiones financieras se reconocen inicialmente a su costo y posteriormente se presentan, con excepción de los valores detallados en el numeral 2.3.7, a su valor razonable, reconociéndose en el Estado de Resultados todas las ganancias o pérdidas correspondientes.

Las inversiones financieras son reconocidas o dadas de baja por el Banco en la fecha en que los fondos son transferidos.

Su composición se detalla en la Nota 4.

El valor razonable de las inversiones es determinado de acuerdo con la normativa vigente establecida por la SSF, según el siguiente detalle:

2.3.1 Valores emitidos por el Estado Uruguayo

- a) Bonos y Notas del Tesoro, Bonos Externos, Bonos Externos Pick, Bonos Locales: se valúan a precios de mercado vigentes a la fecha de cierre de ejercicio. Si a esa fecha no se dispusiera de tales precios, se valúan por la suma de todos los flujos descontados a las tasas de mercado vigentes a la fecha de cierre de ejercicio, existentes para títulos similares (en términos de divisas, plazos, tasas de interés u otros factores).
- b) Letras de Regulación Monetaria: se valúan a su valor nominal descontado a la tasa publicada en la Bolsa Electrónica de Valores del Uruguay Sociedad Anónima (BEVSA) en función de su vencimiento.

2.3.2 Valores emitidos por empresas uruguayas

- a) Obligaciones Negociables: se valúan a precios de mercado vigentes a la fecha de cierre de ejercicio. Si a esa fecha no se dispusiera de tales precios, se valúan al valor nominal, más el interés devengado a la fecha de cierre de ejercicio, obtenido de la planilla de precios de instrumentos financieros proporcionada por la Bolsa Electrónica de Valores del Uruguay Sociedad Anónima (BEVSA). Los valores emitidos por empresas con incumplimiento en los pagos de amortizaciones, para los cuales no existe acuerdo definitivo de la Asamblea de Obligacionistas para aprobar eventuales acuerdos de reprogramación, se valúan al 55% del valor de adquisición, de acuerdo con el artículo 43 literal 1 de la RNSR. Aquellos valores emitidos por empresas con incumplimiento en los pagos de intereses y amortizaciones, y para los cuales no existe quórum suficiente de la Asamblea de Obligacionistas para aprobar eventuales acuerdos de reprogramación, se valúan al 0.01% sobre el valor de adquisición, de acuerdo con el artículo 43 literal 2 de la RNSR.
- b) Acciones de República AFAP S.A.: se valúan al valor patrimonial proporcional, según Estados Contables al 31 de diciembre de 2024 (participación del 12% del capital).
- c) Fideicomisos financieros: se valúan a precios de mercado vigentes a la fecha de cierre de ejercicio obtenidos de la planilla de precios de instrumentos financieros proporcionada por la Bolsa Electrónica de Valores del Uruguay Sociedad Anónima (BEVSA).

2.3.3 Valores extranjeros

- a) Caja de ahorro y Cuentas corrientes: se valúan en función del capital depositado más los intereses devengados a la fecha de cierre del ejercicio, cuando corresponda.
- b) Bonos Extranjeros y Acciones: se valúan a la cotización de fecha de cierre del ejercicio en mercados internacionales representativos.

2.3.4 Inversiones en instituciones de intermediación financiera

- a) Certificados de depósito: los certificados de depósito sin cotización de mercado se valúan a su valor nominal descontado a la tasa de interés de la operación, por los días corridos que restan hasta la fecha de vencimiento. Los certificados de depósito que cotizan en el mercado secundario se valúan a precio de mercado.
- b) Cajas de ahorro y Cuentas corrientes: Según modificaciones efectuadas al SIFICO Versión 3.65 enviadas por la SSF, deben incluirse dentro de Inversiones en instituciones de intermediación financiera. Se valúan en función del capital depositado más los intereses devengados a la fecha de cierre.

2.3.5 Préstamos sobre pólizas de vida

Consisten en anticipos de capital efectuados a los asegurados, descontables de los respectivos vencimientos y/o liquidaciones finales. Se valúa el importe del capital prestado actualizado por el índice de revaluación respectivo.

2.3.6 Letras de Regulación Monetaria emitidas por el Banco Central del Uruguay

Las letras de regulación monetaria en pesos uruguayos se valúan al valor nominal descontado a la tasa publicada en Bolsa Electrónica de Valores del Uruguay Sociedad Anónima (BEVSA) en función del vencimiento.

2.3.7 Activos financieros valuados a fondeo

Al 31 de diciembre de 2024, el Banco posee valores públicos emitidos por el Estado Uruguayo, valores emitidos por Empresas y valores extranjeros que se encuentran valuados aplicando el criterio de fondeo hasta el vencimiento según los artículos 39 y 40 de la Recopilación de Normas de Seguros y Reaseguros:



Cr. Fernando Martínez Núñez
Gerente Área
Contable
(Funciones)



Cr. RAÚL ONETTO
GERENTE GENERAL



José Amorín Batlle
PRESIDENTE

[illegible]

40



Done

José Amorín Batlle
PRESIDENTE
Banco de Seguros del Estado
Av. Libertador 1465 | C.P. 11100 Montevideo | Uruguay
Teléfono: 2200 1110 | Telefax: 2200 1111 | Correo electrónico: jose.amorin@bse.com.uy

This image shows a full page of graph paper. The grid consists of small squares formed by horizontal and vertical lines. There are no margins or additional markings on the page.

Cr. Fernando Martínez Núñez
Gerente Área
Contable
(Funciones)

Cr. RAÚL ONETTO
GERENTE GENERAL

José Amorín Batlle
PRESIDENTE

Presidente
Banco de Seguros del Estado
Av. Libertador 1465 | C.P. 1100 - Montevideo | Uruguay
Teléfonos 1098 | bu.com.uy

Los títulos que ya habían sido adquiridos y que fueron afectados a este régimen se incorporaron al precio de valuación del día hábil anterior a la fecha de afectación más los intereses devengados a la fecha de valuación. Y aquellos que se afectaron desde el momento de adquisición, se valoraron a su precio de compra más los intereses devengados a la fecha de valuación y son ajustados por la diferencia entre el precio de adquisición y el valor nominal, prorrateada linealmente por el plazo que resta para su vencimiento.

El Banco tiene la intención y capacidad financiera de mantener estos valores hasta su vencimiento y ha cumplido con los requisitos de aprobación por parte del Directorio del Banco y las comunicaciones de tal decisión a la Superintendencia de Servicios Financieros.

2.3.8 Otras inversiones

El saldo del capítulo se compone de préstamos otorgados a funcionarios y a terceros. Se presentan las cuotas pendientes de cobro deducidos los intereses a vencer. Su composición se detalla en la Nota 5.

2.3.9 Rentas por inversiones financieras

Los ajustes al valor de cotización de las diferentes inversiones en activos financieros, así como los resultados por compraventa y los intereses devengados, son imputados al resultado del ejercicio.

2.4 Créditos de Seguros

Los créditos se presentan por su valor nominal más intereses devengados a la fecha de cierre de ejercicio, cuando corresponde.

2.4.1 Deudores por prima

Representan los derechos que el Banco tiene contra terceros por las prestaciones realizadas en su actividad aseguradora. En el caso de que el premio se financie, en el rubro Créditos por Seguros se contabiliza por su valor contado y los recargos por financiación se registran en el rubro Intereses por Financiación sobre Primas, a medida que se van devengando.

De acuerdo con las normas establecidas por la SSF en la Circular N° 2.362 del 12 de noviembre de 2020 se constituyó previsión para incobrabilidad sobre:

- 50% de las primas a cobrar y los deudores por premio vencidos, a partir de los 60 días del vencimiento del plazo de pago;
- 100% de las primas a cobrar y los deudores por premio vencidos, cuando hayan transcurrido más de 90 días de vencido el plazo.

- 100% de las primas a cobrar y los deudores por premio de los contratos vencidos al cierre del ejercicio.
- De acuerdo con la facultad concedida por el Banco Central del Uruguay en su resolución de Directorio de fecha 12 de setiembre de 1997, no se constituyó previsión para incobrabilidad sobre los saldos de deudores por premio y primas a cobrar adeudados por entidades públicas con vigencia vencida a la fecha de cierre del ejercicio, para los cuales existe un convenio de refinanciación firmado que no presenta atrasos en los pagos.

2.4.2 Compañías Retrocesionarias

Corresponde al saldo de la cuenta corriente por operaciones de retrocesión realizadas con el Instituto Nacional de Reaseguros de Argentina (INDER) por \$ 899.206.458 (\$ 846.332.283 al 31 de diciembre de 2023). Este saldo está 100% provisionado y se presenta neto de esta previsión.

2.4.3 Créditos por reaseguros pasivos – Seguros no previsionales

Representan los derechos que tiene el Banco contra reaseguradores emergentes de los contratos de reaseguros pasivos. Comprende el saldo de los siguientes rubros: siniestros y gastos de liquidación a recuperar, participación en utilidades, comisiones a recuperar e impuestos a recuperar.

De acuerdo con las normas y comunicaciones establecidas por la SSF al 31 de diciembre de 2024 se constituyó previsión para incobrabilidad sobre los saldos pendientes de cobro a los reaseguradores pasivos con antigüedad mayor a 90 días y por el 100% de los créditos pendientes de cobro de aquellas compañías reaseguradoras que no cumplen con los requisitos de calificación establecidos en el artículo 65 de la RNSR, por un total de \$ 2.291.785 (\$ 23.193.574 al 31 de diciembre de 2023). El saldo de este rubro se presenta neto de esta previsión.

2.4.4 Créditos por siniestros a recuperar

Representa los créditos por siniestros a recuperar de otras compañías aseguradoras y los vales a cobrar a asegurados por la financiación del deducible.

De acuerdo con las normas establecidas por la SSF, al cierre del ejercicio se constituyó previsión para incobrabilidad sobre:

- a) el 100% de los créditos a recuperar de otras aseguradoras, por \$ 74.423.235 (\$ 98.043.174 al 31 de diciembre de 2023).
- b) el 100% de las cuotas vencidas al cierre del ejercicio a recuperar de terceros por financiación del deducible, por \$ 64.035.807.- (\$ 85.308.529 al 31 de diciembre de 2023).

El saldo de este rubro se presenta neto de estas previsiones.

2.5 Otros Créditos

Los créditos se presentan por su valor nominal, deduciéndose la previsión para el riesgo de incobrables. Su composición se detalla en la Nota 6.

Al cierre de cada ejercicio se constituyó previsión por los siguientes conceptos:

| | Dic-24 | Dic-23 |
|--|-------------------|-------------------|
| Cheques sin fondos en gestión de cobro | 69.446.021 | 71.775.672 |
| Deudores por Multa ADT | 28.171.294 | 0 |
| | <u>97.617.315</u> | <u>71.775.672</u> |

2.6 Recuperos y salvatajes

Representan los bienes recuperados aún no vendidos al cierre del ejercicio. De acuerdo con las normas establecidas por la SSF se constituyó previsión por el 100% del saldo.

Su composición se detalla en la Nota 7.

2.7 Valores inmobiliarios e inmuebles asiento del Banco

Las inversiones inmobiliarias, los inmuebles asiento de la empresa y las explotaciones forestales tanto la parte atribuible al terreno como a la mejora, fueron tasados a valores de mercado al 31 de diciembre de 2023 por tasador independiente y re-expresados a valores del 31 de diciembre 2024.

El valor correspondiente a la forestación fue revaluado por ingenieros agrónomos funcionarios del BSE.

De acuerdo con la Comunicación N° 06/29 de la SSF, las inversiones inmobiliarias se presentan valuadas al 31 de diciembre de 2022 al menor valor que surge de comparar: a) el valor de mercado al 31 de diciembre de 2022 y b) el costo de adquisición original revaluado, menos las amortizaciones acumuladas. Los valores de adquisición fueron re expresados a valores de cierre de acuerdo con la variación en: a) el Índice de Precios al por Mayor (IPM) elaborado por el Banco Central del Uruguay hasta el 31 de diciembre de 2000, b) el Índice de Precios al Por mayor de Productos Nacionales (IPPN) elaborado por el Instituto Nacional de Estadística entre el 1° de enero de 2001 y el 31 de diciembre de 2002, c) el Índice de Precios al Consumidor elaborado por el Instituto Nacional de Estadística a partir del 1° de enero de 2003.

Al 31 de diciembre de 2024 se ha constituido previsión por incobrabilidad para deudores por cuotas vencidas correspondientes a:


Cr. Fernando Martínez Núñez
Gerente Área
Contable
(Funciones)


Cr. RAÚL ONETTO
GERENTE GENERAL


José Amorín Batlle
PRESIDENTE
Banco de Seguros del Estado
Av. Libertad 1100 - Montevideo | Uruguay
Teléfonos 1998 | bse.com.uy

| | Dic-24 | Dic-23 |
|--------------------|-------------------|-------------------|
| Venta de inmuebles | 79.021.310 | 75.472.553 |
| Alquileres | 10.319.859 | 10.053.937 |
| | <u>89.341.169</u> | <u>85.526.491</u> |

Las mencionadas previsiones se presentan deducidas del rubro "Rentas a cobrar de valores inmobiliarios".

2.8 Bienes de uso

Valuación

Los inmuebles asiento del Banco están valuados como se menciona en la Nota 2.7.

El resto de los bienes de uso figura presentado a su valor de adquisición re expresado en moneda de cierre de acuerdo con la variación en: a) el Índice de Precios al por Mayor (IPM) elaborado por el Banco Central del Uruguay hasta el 31 de diciembre de 2000. b) el Índice de Precios al Por mayor de Productos Nacionales (IPPN) elaborado por el Instituto Nacional de Estadística entre el 1° de enero de 2001 y el 31 de diciembre de 2002. c) el Índice de Precios al Consumidor elaborado por el Instituto Nacional de Estadística a partir del 1° de enero de 2003 y hasta el 31 de diciembre de 2018; deducida la amortización acumulada.

Gastos posteriores

Los gastos posteriores incurridos para reemplazar un componente de un bien de uso son únicamente activados cuando éstos incrementan los beneficios económicos futuros de un bien de uso. El resto de los gastos son reconocidos en el estado de resultados como gastos en el momento en que se incurren.

Amortizaciones

Las amortizaciones son cargadas al estado de resultados utilizando porcentajes fijos sobre los valores antes referidos, calculados según la vida útil estimada para cada categoría, a partir del año siguiente al de su incorporación. Los terrenos no son amortizados. Las vidas útiles estimadas para cada categoría son las siguientes:



Cr. Fernando Martínez Núñez
Gerente Área
Contable
(Funciones)




Cr. RAÚL ONETTO
GERENTE GENERAL



José Amorín Battie
PRESIDENTE

| | |
|-----------------------------------|-------------------|
| • Inmuebles (mejoras) | 50 años |
| • Muebles y útiles | Entre 3 y 10 años |
| • Vehículos | 10 años |
| • Equipos de computación | Entre 3 y 10 años |
| • Otros bienes de uso | 10 años |
| • Valores inmobiliarios (mejoras) | 50 años |

2.8.1 Fideicomiso del Sanatorio del Banco de Seguros del Estado

El día 22 de julio de 2014 la Corporación Nacional para el Desarrollo (fiduciaria) y el Banco (fiduciante o fideicomitente) convinieron la celebración de un contrato de fideicomiso de administración cuya finalidad es la construcción de un nuevo hospital para atender los servicios de asistencia médica a todos los obreros y empleados comprendidos en la Ley N° 16.074 del 10 de octubre de 1989 (Accidentes de Trabajo y Enfermedades Profesionales). Dicho fideicomiso se denominará "Fideicomiso del Sanatorio del Banco de Seguros del Estado" y tendrá la finalidad de administrar los bienes fideicomitidos para financiar la elaboración del anteproyecto, del proyecto arquitectónico y del proyecto ejecutivo y la construcción del nuevo sanatorio del BSE.

Según autorización del Departamento de Normas de Regulación Financiera, se registró en el rubro Otros Bienes de Uso y el reconocimiento se realizó durante toda la construcción por el importe de los desembolsos efectuados al Fideicomiso.

En el ejercicio 2019 se transfirió a nuestro activo Muebles y Útiles lo correspondiente al equipamiento del Hospital BSE.

En el ejercicio 2021 se finalizó la transferencia a nuestro activo de lo correspondiente a la mejora del Hospital BSE, registrándose de acuerdo a los criterios contables establecidos en la Nota NE/4/2021/3796 del Departamento de Normas de la Superintendencia de Servicios Financieros.

2.9 Intangibles

Corresponden a programas y aplicaciones informáticas y se encuentran valuados a su valor de adquisición, re expresados por Índice de Precios al Consumidor hasta el 31 de diciembre de 2018.

Las amortizaciones son cargadas al estado de resultados utilizando porcentajes fijos sobre los valores antes referidos, considerando una vida útil estimada de 3 a 5 años.

2.10 Deudas por seguros y Deudas diversas

Las deudas se presentan a su costo amortizado.

2.10.1 Deudas con asegurados

Representa los saldos adeudados por concepto de primas a devolver de contratos rescindidos y/o anulados y por siniestros liquidados impagos a la fecha de cierre.

2.10.2 Deudas por reaseguros pasivos

Corresponde al saldo pendiente de pago al cierre del ejercicio por concepto de primas cedidas a reaseguradores, emergentes de los contratos de reaseguros pasivos.

2.10.3 Cuenta Corriente - Coaseguros Otorgados

Representa el saldo de la cuenta corriente por operaciones de coaseguros.

2.10.4 Cuenta Corriente – Reaseguros Activos

Representa el saldo de la cuenta corriente por operaciones de reaseguros tomados. Su composición se detalla en la Nota 8.

2.10.5 Deudas con intermediarios

Corresponde al saldo pendiente de pago al cierre del ejercicio a los corredores de seguro, por su actividad de intermediación.

2. 11 Reservas Técnicas

El Banco ha constituido las reservas para riesgos en curso, reserva matemática, reserva para siniestros pendientes, reservas de seguro colectivo de invalidez y muerte y reserva de rentas previsionales, de acuerdo con las normas establecidas por la SSF. Su composición se detalla en la Nota 9.

2.11.1 Reservas para riesgos en curso

Son las provisiones para hacer frente a los posibles siniestros que puedan ocurrir durante la vigencia de la póliza. para seguros del Grupo I (seguros de daños patrimoniales) y del Grupo II (seguros de las personas no previsionales) que no generan reservas matemáticas.

Existen dos reservas dentro de este grupo:

- Reserva de prima no ganada
- Reserva de insuficiencia de primas

2.11.1.1 **Reserva de prima no ganada**

Siguiendo los lineamientos normativos para calcular la reserva de prima no ganada, se determina póliza a póliza en base a la prima emitida neta de anulaciones y reaseguros, correspondiente al riesgo no corrido en el período de vigencia de la póliza, deduciendo el porcentaje de gastos directos de producción respectivo con un máximo del 30%. Los gastos que se deducen son el IIEA (Impuestos a los Ingresos de las Empresas Aseguradoras), el Aporte Complementario para Caja Bancaria (1.35% ley N° 18396 prestación complementaria) y la comisión de corredor.

Adicionalmente se constituyen primas estimadas para productos que operan con primas provisorias y ajuste al vencimiento. Los productos son BCOST y TRANSP (ramo 4 – vehículos) y MANUD y RCTAN (Ramo 5. transportes). Sobre estas estimaciones de prima de ajuste se constituye la reserva correspondiente según el párrafo anterior.

2.11.1.2 **Reserva de insuficiencia de primas**

Para el cálculo de la reserva de insuficiencia de primas, se calcula el resultado técnico en base al promedio anual de los últimos 3 años móviles al cierre del trimestre anterior de las primas devengadas, siniestros devengados, gastos de producción y explotación, todos netos de reaseguros. En caso de que dicho resultado técnico promedio resulte negativo se constituirá la reserva de insuficiencia de primas al cierre del trimestre aplicando al monto de la reserva de prima no ganada el porcentaje que representa el resultado técnico calculado anteriormente sobre las primas devengadas netas de anulaciones al cierre del ejercicio anterior.

Esta reserva se calcula trimestralmente con los valores en unidades indexadas al cierre de cada trimestre/ejercicio.

2.11.2 **Reserva para siniestros ocurridos y denunciados:**

Son las provisiones para atender siniestros ocurridos, denunciados o no y sus gastos asociados, que están aún pendientes de pago y cuyo monto definitivo no se conoce.

Se determinan como sigue:

Estimando el monto a pagar en base a un análisis siniestro por siniestro. Desde el momento que la aseguradora toma conocimiento del siniestro se genera una reserva atendiendo al probable monto de indemnización.

A medida que va pasando el tiempo y se va obteniendo información adicional sobre el monto a indemnizar, se ajusta esta reserva hasta su pago final. Esta reserva se encuentra activa hasta el momento del pago del siniestro o la resolución de rechazo por parte de la aseguradora.

En los casos que se haya promovido demanda judicial y se dicte sentencia, el importe reservado corresponderá al importe de la sentencia y en el resto de los casos a un porcentaje del importe demandado actualizado.

Al respecto de este porcentaje, la circular N° 2462/2024 BCU vigente a partir del 1/10/2024, establece un porcentaje con carácter de mínimo, el cual fue tenido en cuenta por el banco en ese carácter, para la determinación de los importes a reservar.

El importe resultante será topeado por la cobertura de la póliza.

Esta reserva incluye además los gastos asociados a los siniestros ocurridos y denunciados que estén aún pendientes de pago, calculados como el producto de:

a) la suma de los saldos de reserva de siniestros ocurridos y denunciados brutos más saldo de insuficiencia de cálculo, de cada trimestre.

y

b) el promedio del cociente de los últimos tres ejercicios al 31 de diciembre, entre los gastos de liquidación y los siniestros brutos extraídos del resultado técnico por rama.

En particular para la rama Caución el ítem b) se calcula como el promedio ponderado en UI (unidades indexadas) de los últimos tres ejercicios al 31 de diciembre, entre los gastos de liquidación y los siniestros brutos extraídos del resultado técnico por rama

En la Reserva de siniestros pendientes de Accidentes de Trabajo se aplica el mismo concepto de reserva que para las restantes ramas con alguna particularidad propia de su operativa, que se detalla a continuación:

Temporarias – es la reserva por las futuras prestaciones de servicio de temporaria para aquellos obreros que están en atención y por las denuncias que aún no han recibido apareo entre obrero y patrón pero que generarán temporaria. Se reserva 2/3 del jornal por los días estimados de asistencia futura. En el caso de que aún no se han apareado, se aplica el promedio de los que sí tienen datos.

Juicios – reserva por juicios en curso, equivalente en todo al resto de las ramas con los mismos porcentajes y actualizaciones, según el estado del juicio.

Probables Rentas Vitalicias – se establece también una reserva por aquellos casos que están en atención, pero generarán una incapacidad igual o mayor al 10% y por lo tanto, generando una renta futura. Se calcula multiplicando el valor actual promedio de rentas dadas de alta del último año, por el porcentaje de cantidad de altas de renta del último año comparado con las temporarias del año móvil anterior (temporarias que se convierten en permanentes).

La suma de los tres conceptos: temporarias, juicios y probables rentas, conforman dicha reserva.

2.11.3 Reserva para Siniestros ocurridos y no denunciados (IBNR) (incluye los no suficientemente reportados):

Para su determinación se aplica como referencia lo establecido en la Circular N° 2362 de la SSF del 12 de noviembre de 2020 vigente a partir del 1/1/2022.

La reserva se calcula desarrollando los siniestros de acuerdo con el método de los triángulos base pagados, proyectando los siniestros a efectos de reflejar la última pérdida estimada.

Se consideran en el análisis los últimos 5 años móviles hasta la fecha cálculo, que tiene frecuencia trimestral.

Se incluye un factor de ajuste o cola para incluir en el análisis los pagos de siniestros en el período, que tienen fecha de siniestro anterior al análisis, de forma de aproximar mejor el cálculo.

Se consideran:

- Los Pagos netos de reaseguros, de los últimos 60 meses, cotizados al día 15 del mes de pago en moneda nacional, y actualizados por IPC a la fecha de cálculo.
- Los Acreedores que fueron generados en los últimos 12 meses, cotizados en moneda nacional a la fecha del cálculo.
- Las Reservas de siniestros pendientes, cotizadas en moneda nacional a la fecha del cálculo.

Para el caso particular de Accidentes de Trabajo, se considera como pagos el valor actual de las altas de rentas del período (60 meses)

Para el caso de las Coberturas de Vida, se consideran solo aquellos pagos que no tienen reserva matemática.

Las Coberturas de Vehículos se estudian por separado entre coberturas de daños y coberturas de responsabilidad civil.



Fernando Martínez Núñez
Gerente Área
Contable
(Funcionario)



Cr. RAÚL ONETTO
GERENTE GENERAL



José Amorín Batlle
PRESIDENTE
Banco de Seguros del Estado
Av. Libertador 11100 - Montevideo | Uruguay
Teléfonos 1998 | bse.com.uy

En el caso de Previsionales, el IBNR se calcula mensualmente integrando el informe de reservas Técnicas, (ver en el detalle de Reservas técnicas seguros colectivos de invalidez y muerte)

2.11.4 Reserva de insuficiencia de Cálculo

De acuerdo con lo establecido en el literal C) del artículo 29 de la RNSR se determina al cierre de cada ejercicio, por rama de seguros, como el cociente entre:

- a) la suma de: i) los siniestros pagados y liquidados pendientes de pago cuya fecha de ocurrencia es anterior al ejercicio actual, netos de reaseguros y actualizados por IPC más ii) los siniestros pendientes de liquidación al cierre del ejercicio, cuya fecha de ocurrencia es anterior al ejercicio actual, netos de reaseguros.

y

- b) las reservas existentes para dichos siniestros al cierre del ejercicio anterior.

Si el cociente anterior resulta superior a 1.2, el porcentaje excedente se aplica a la suma de los saldos al 31 de diciembre de 2023 de la reserva para siniestros ocurridos y denunciados, de la reserva para siniestros ocurridos y no denunciados y de otras reservas para siniestros (netas de reaseguro).

La provisión se realiza rama por rama, contabilizándose a reservas específicas para cada una de estas.

Al 31 de diciembre de 2024 se debió constituir reserva de insuficiencia de cálculo para la rama de Seguros de Ingeniería y Todo Riesgo Operativo.

2.11.5 Reservas para siniestros pendientes reaseguros activos

Las reservas para siniestros pendientes por reaseguros activos se determinan como sigue:

- Reserva para siniestros ocurridos y denunciados: corresponde a la estimación del monto a pagar en base a un análisis siniestro por siniestro.
- Reserva para siniestros ocurridos y no denunciados (IBNR): se determina como el promedio de los siniestros denunciados en los últimos 5 años más el monto de las nuevas reclamaciones del ejercicio en curso, neto de reclamaciones prescriptas según la legislación vigente en el país origen de la reclamación.

2.11.6 Otras Reservas Técnicas

Fondo de estabilización de ADT: de acuerdo con la resolución N° SSF-2020-027 con fecha 8 de enero de 2020 de la Superintendencia de Servicios Financieros, se constituye el fondo a partir del cierre del ejercicio 2019 aplicando la fórmula explicitada en la propuesta enviada a dicha Superintendencia con fecha 10 de diciembre de 2019, siempre que el resultado técnico haya resultado positivo y sea mayor al 0.5% de las primas retenidas netas devengadas de la rama.

En el ejercicio 2024 de acuerdo con las fórmulas enviadas a la Superintendencia correspondía enviar al fondo \$ 124.610.483.- Sin embargo, en caso de enviar esa cifra estaríamos constituyendo un fondo que excede el tope de 12% de las Primas Retenidas Netas Devengadas del ejercicio 2024. Así que enviamos al fondo \$90.357.902, sumando un fondo de \$1.480.520.595 correspondiente al 12 % de las Primas Retenidas Netas Devengadas del ejercicio 2024.

2.11.7 Reservas matemáticas vida y accidentes de trabajo

2.11.7.1 Reserva Matemática rentas de Accidentes del Trabajo

Para el cálculo de la Reserva Matemática de rentas de Accidentes del Trabajo se utilizan dos tablas de mortalidad:

- Para los titulares de renta e hijos con incapacidad se utiliza tabla de mortalidad ACCID2016 elaborada por el Área Actuarial del BSE.
- Para los beneficiarios en caso de muerte (cónyuges, hijos sin incapacidad o padres) se utiliza tabla INE2004 elaborada por el I.N.E.

En ninguna de las tablas se distingue el sexo.

La tasa de interés de descuento utilizada para todas las rentas es de 1.5%.

La Reserva Matemática de las rentas de Accidentes del Trabajo se incluye dentro de las Reservas para Siniestros pendientes – Seguros Directos.

La valuación de reservas se hace por el régimen de capitalización, de acuerdo con lo establecido en el art. 127 de la Ley N° 19.678 que sustituye el artículo 67 de la Ley N° 16.074. "Para la financiación de las rentas el Banco de Seguros del Estado empleará el método de capitalización y constituirá la respectiva reserva matemática de acuerdo a sus tablas. Actuará de igual forma en relación con los aumentos de las obligaciones que se originen por la aplicación del régimen de actualización de rentas previsto en la presente ley"

2.11.7.2 Reserva matemática de Vida

Para el cálculo de las Reservas Matemáticas de los planes de Vida se utiliza tabla de mortalidad BSE2012 elaborada por el Área Actuarial del BSE.

Las tasas de interés de descuento aplicadas por moneda son las siguientes:

- Para pólizas en dólares tomamos tasa 4.0%.
- Para pólizas en unidades indexadas o en pesos (reajustables) tomamos tasa 3.5%.

2.11.8 Reservas técnicas seguros colectivos de invalidez y muerte

Se determinan de acuerdo con lo establecido en el artículo N° 31 de la RNSR.

- *Reserva de siniestros liquidados a pagar:* se constituye siniestro por siniestro por el valor actual actuarial de la prestación que corresponde pagar.
- *Reserva de siniestros pendientes de liquidación:* se constituye como el promedio de reservas iniciales menos saldos transferidos por tipo de siniestro multiplicado por la cantidad de siniestros registrados como pendientes en cada uno de los tipos. En concordancia con la normativa en los casos de Incapacidades se toma el 50% de ese valor.
- *Reserva de siniestros ocurridos, pero no suficientemente reportados:* fue calculada como el 5% del monto calculado en concepto de reserva de siniestros pendientes de liquidación.
- *Reserva de siniestros ocurridos pero no reportados:* fue calculada como el máximo entre el producto de la frecuencia diaria de siniestros (relación entre la cantidad total de siniestros de los últimos 5 años y los días transcurridos en dicho período suponiendo meses de 30 días), la demora media en presentación de siniestros (promedio de la demora entre fecha de denuncia y fecha de siniestro de todos los siniestros de los últimos 5 años) y el monto medio de reserva inicial menos saldo de cuenta transferido por siniestro (de los siniestros liquidados de los últimos 5 años) y el 10% de las primas emitidas en concepto de seguro colectivo de invalidez y muerte en el último año anterior a la fecha de cálculo, cumpliendo por tanto con el mínimo que establece la normativa.
- *Reserva de insuficiencia de cálculos:* corresponde al 5% de la suma de los saldos de las reservas anteriormente definidas y se adiciona otros componentes de estimación que, por diferentes situaciones, podrían modificar los valores actuales actuariales:
 - Truncamiento de tabla de mortalidad a 100 años
 - Reconfiguración de núcleos familiares
 - Tabla de mortalidad que no representa la mayor vitalidad de la población

Asimismo, se realiza una estimación por atraso de información recibida de las comisiones médicas de BPS y otro que ajusta por IMSN las rentas.

Se incorpora la previsión de ajuste de las rentas en base a la estimación del IMSN de diciembre del Área de Finanzas del BSE.

2.11.9 Renta vitalicia previsional

Se determina de acuerdo con lo establecido en el artículo N° 34 de la RNSR y corresponde a la reserva matemática por cada póliza emitida equivalente al valor actual actuarial de la prestación mensual que corresponda pagar al asegurado y a sus potenciales beneficiarios.

El valor actuarial se establece en Unidades Reajustables. A efectos del cálculo del valor actual actuarial se consideran el sexo y la edad del asegurado y las características de los posibles beneficiarios: sexo, edad, estado – inválido o no inválido -, asignación de pensión y el plazo de pago de los beneficios.

Se incorpora reserva de insuficiencia de cálculo que está estipulada como mínimo en la reglamentación como un 5% de la reserva matemática.

En la práctica se calcula con la estimación de otros componentes que, por diferentes situaciones, podrían modificar los valores actuales actuariales:

- Truncamiento de tabla de mortalidad a 100 años
- Reconfiguración de núcleos familiares
- Tabla de mortalidad que no representa la mayor vitalidad de la población

Asimismo, incluye el ajuste por IMSN de las rentas liquidadas estimado por el Área de Finanzas del BSE.

2.11.10 Activos afectados a la cobertura Previsional

| Activos Afectados | Rvas Tecnicas Prev y Ds con Aseg Prev |
|-------------------|---------------------------------------|
| 304.261.910.785 | 293.878.663.832 |

2.12 Provisión para licencia

De acuerdo con la resolución de la SSF de fecha 2 de julio de 1999, se provisionaron licencias no gozadas por hasta un máximo equivalente al beneficio correspondiente a dos años por funcionario y por resolución de Directorio de diciembre de 2019, las guardias no vencidas.


Cr. Fernando Martínez Núñez
Gerente Área
Contable
(Funciones)



Cr. RAÚL ONETTO
GERENTE GENERAL


José Amorín Batlle
PRESIDENTE

Banco de Seguros del Estado
Av. Libertador 1465 | C.P.: 11100 - Montevideo | Uruguay
Teléfonos 1998 | bse.com.uy

2.13 Patrimonio

El patrimonio al 31 de diciembre de 2024 asciende a \$ 30.011.033.959.- (\$ 29.403.754.283 al 31 de diciembre de 2023) y se determina siguiendo lo establecido en la Nota 2.1 Bases Contables.

2.14 Impuesto a la renta

El impuesto a la renta sobre los resultados del ejercicio comprende el impuesto corriente y el impuesto diferido. El impuesto a la renta es reconocido en el estado de resultados, excepto que esté relacionado con partidas reconocidas en el patrimonio, en cuyo caso se reconoce dentro del patrimonio.

El impuesto corriente es el impuesto a pagar sobre el monto imponible de ganancia para el ejercicio, utilizando la tasa de impuesto vigente a la fecha de los estados contables y considerando los ajustes por pérdidas fiscales en años anteriores.

El impuesto diferido es calculado utilizando el método del pasivo basado en el estado de situación patrimonial, determinado a partir de las diferencias temporarias entre los importes contables de activos y pasivos y los importes utilizados para fines fiscales. El importe de impuesto diferido calculado está basado en la forma esperada de realización o liquidación de los importes contables de activos y pasivos, utilizando la tasa de impuesto vigente a la fecha de los estados contables.

Un activo por impuesto diferido es reconocido solamente hasta el importe que es probable que futuras ganancias imponibles estarán disponibles, contra las cuales el activo pueda ser utilizado. Los activos por impuesto diferido son reducidos por el importe que no es probable que los beneficios relacionados con impuestos puedan ser realizados.

2.15 Determinación del resultado

El resultado del ejercicio terminado el 31 de diciembre de 2024 se obtuvo por diferencia entre los patrimonios al inicio y cierre, considerando las variaciones en el patrimonio que no provienen del resultado del ejercicio.

Los ingresos por ventas de seguros se reconocen a su valor contado en el momento de la suscripción de los contratos de póliza. En el caso de los contratos de vida individual la emisión de los contratos se realiza en forma mensual.

Los costos por reaseguros cedidos y los gastos por comisiones se reconocen en el momento de la emisión de las pólizas correspondientes.

Las constituciones y desafectaciones de reservas se contabilizan de acuerdo con las normas contables y los criterios de valuación dictados por la SSF.

El impuesto a la renta comprende el impuesto corriente y diferido como se indica en la Nota 2.14.

Los otros ingresos y gastos se reconocen en función del principio de lo devengado y normas contables de la SSF.

2.16 Uso de estimaciones contables

La preparación de estados contables de acuerdo con las normas contables y los criterios de valuación dictados por la SSF a una fecha determinada requiere que la dirección del Banco realice estimaciones y evaluaciones que afectan el monto de los activos y pasivos registrados y los activos y pasivos contingentes revelados a la fecha de emisión de los presentes estados contables, como así también los ingresos y egresos registrados en el período.

La Dirección de BSE realiza estimaciones para calcular a un momento determinado la provisión para deudores incobrables, reservas técnicas, las amortizaciones y el cargo por impuesto a la renta, entre otras estimaciones. Los resultados reales futuros pueden diferir de las estimaciones y evaluaciones realizadas a la fecha de preparación de los presentes estados contables.

2.17 Definición de fondos

Para la preparación del "Estado de Flujos de Efectivo" se definió fondos como disponibilidades más inversiones en activos financieros con vencimiento menor a tres meses

Nota 3 - Información por segmentos por productos

Un segmento es un componente distinguible del Banco dedicado a suministrar productos y/o clases de productos, que están sujetos a riesgos y beneficios diferentes de los correspondientes a otros segmentos.

La información por segmentos es presentada con relación a los siguientes segmentos por productos del Banco:

- Seguros Generales
- Vida
- Vida Previsional

Los activos, pasivos y resultados de los segmentos incluyen los saldos y transacciones directamente atribuibles a éstos, así como aquellos que pueden ser distribuidos sobre una base razonable. Los saldos y transacciones no distribuidos comprenden principalmente activos rentables, deudas diversas y los resultados asociados, que no pueden ser directamente atribuibles a los segmentos.

| Dic-24 | | | | |
|--|-------------------|----------------|------------------|------------------------|
| | Seguros Generales | Vida | Vida Previsional | TOTAL |
| Primas retenidas netas devengadas | 25.141.179.042 | 1.482.317.139 | 54.704.285.052 | 81.327.781.233 |
| Siniestros netos devengados | (13.325.144.423) | (863.363.748) | (60.911.391.099) | (75.099.899.270) |
| Gastos de adquisición netos | (3.526.636.679) | (383.380.716) | - | (3.910.017.395) |
| Gastos de explotación | (7.902.802.702) | (471.978.878) | (1.550.119.947) | (9.924.901.527) |
| Resultado operativo | 386.595.238 | (236.406.203) | (7.757.225.994) | (7.607.036.959) |
| Resultados financieros | | | | 12.116.717.251 |
| Resultados extraordinarios | | | | 40.994.640 |
| Resultado antes de IRAE | | | | 4.550.674.932 |
| IRAE | | | | 22.046.590 |
| Resultado Neto | | | | 4.572.721.522 |
| Créditos por seguro | 9.292.797.949 | 285.351.227 | 866.296.625 | 10.444.445.801 |
| Créditos por seguro no distribuidos | | | | - |
| Inversiones financieras e inmobiliarias | 85.075.398.550 | 11.573.940.007 | 304.261.910.785 | 400.911.249.342 |
| Inversiones financ. e inmob. no distribuidas | | | | 637.948.641 |
| Otros activos | | | | 4.564.463.383 |
| Total de Activos | | | | 416.558.107.167 |
| Deudas con asegurados | 3.342.008.541 | 105.173.063 | 1.091.785.840 | 4.538.967.445 |
| Deudas con asegurados no distribuidas | | | | 275.949.003 |
| Reservas Técnicas | 70.755.859.931 | 11.700.998.239 | 292.786.877.992 | 375.243.736.162 |
| Otros pasivos | | | | 6.488.420.598 |
| Total de Pasivos | | | | 386.547.073.208 |

| Dic-23 | | | | |
|--|-------------------|----------------|------------------|------------------------|
| | Seguros Generales | Vida | Vida Previsional | TOTAL |
| Primas retenidas netas devengadas | 22.639.189.143 | 1.294.802.841 | 32.471.308.630 | 56.405.300.613 |
| Siniestros netos devengados | (13.831.680.556) | (821.028.883) | (34.546.223.587) | (49.198.933.026) |
| Gastos de adquisición netos | (3.410.146.371) | (373.719.224) | (247.649) | (3.784.113.244) |
| Gastos de explotación | (7.196.951.747) | (496.028.461) | (1.336.958.391) | (9.029.938.599) |
| Resultado operativo | (1.799.589.532) | (395.973.727) | (3.412.120.997) | (5.607.684.256) |
| Resultados financieros | | | | 8.682.970.848 |
| Resultados extraordinarios | | | | 675.366.142 |
| Resultado antes de IRAE | | | | 3.750.652.734 |
| IRAE | | | | 85.239.453 |
| Resultado Neto | | | | 3.835.892.187 |
| Créditos por seguro | 8.047.763.370 | 198.066.006 | 1.700.527.186 | 9.946.356.562 |
| Créditos por seguro no distribuidos | | | | - |
| Inversiones financieras e inmobiliarias | 79.485.948.670 | 10.590.925.434 | 237.228.519.436 | 327.305.393.540 |
| Inversiones financ. e inmob. no distribuidas | | | | 5.199.212.610 |
| Otros activos | | | | 4.368.918.988 |
| Total de Activos | | | | 346.819.881.700 |
| Deudas con asegurados | 2.826.469.292 | 32.303.392 | 1.059.853.419 | 3.918.626.103 |
| Deudas con asegurados no distribuidas | | | | 322.156.070 |
| Reservas Técnicas | 65.346.152.316 | 10.234.180.537 | 232.491.861.278 | 308.072.194.131 |
| Otros pasivos | | | | 5.103.151.113 |
| Total de Pasivos | | | | 317.416.127.417 |

Nota 4 - Inversiones financieras

El detalle de las inversiones financieras es el siguiente:

| Activos Financieros | Vencimientos | Dic-24 | |
|---|--------------|----------------------------------|------------------------------------|
| | | Valor Nominal en moneda original | Valor al cierre en Pesos Uruguayos |
| Notas del Tesoro en UI | 2025-2034 | 1,974,388,966 | 12,013,053,085 |
| Notas del Tesoro en UP | 2025-2047 | 121,682,196,849 | 199,442,094,372 |
| Nota del Tesoro en UR | 2044 | 32,276,939 | 56,615,733,009 |
| Bonos externos en \$ | 2028 | 119,300,000 | 119,839,296 |
| Bonos Externos en dólares | 2033-2050 | 73,607,052 | 3,541,993,271 |
| Bonos externos en \$ ajustables por UI | 2027-2040 | 3,739,298,235 | 23,875,671,714 |
| Letras de Reg monetaria en \$ | 2025 | 9,313,038,200 | 9,092,587,961 |
| Total de Valores emitidos por el Estado Uruguayo | | | 304,700,972,707 |
| Fideicomisos Financieros en UI | 2025-2054 | 2,635,709,111 | 17,032,832,811 |
| Fideicomisos Financieros en dólares | 2028-2042 | 13,005,498 | 638,508,038 |
| Fideicomisos Financieros en UP | 2034-2049 | 8,883,174,826 | 14,476,596,194 |
| Obligaciones Negociables en UI | 2028-2049 | 1,003,402,450 | 6,124,170,955 |
| Obligaciones Negociables en UP | 2048 | 3,385,011,282 | 5,521,992,629 |
| Obligaciones Negociables en dólares | 2025-2031 | 9,894,055 | 223,277,752 |
| Acciones en pesos uruguayos | | 7,716,000 | 278,170,439 |
| Total de Valores emitidos por empresas públicas y/o privadas | | | 44,295,548,820 |
| Titulos del Gobierno Chile en dólares | 2033 | 10,000,000 | 361,362,484 |
| Titulos del Gobierno de Perú en dólares | 2033 | 3,090,000 | 163,761,947 |
| Bono emitido por Petro Perú | 2047 | 5,000,000 | 141,858,369 |
| Bono emitido por Metro Santiago de Chile en dólares | 2047 | 12,000,000 | 472,637,833 |
| Titulos del Gobierno de Colombia en dólares | 2037 -2042 | 23,402,000 | 897,664,537 |
| Titulos del Gobierno de México en dólares | 2040-2051 | 46,000,000 | 1,918,578,106 |
| Bono emitido por Empresa Ferrocarriles Chile | 2050 | 2,500,000 | 67,808,166 |
| Bono emitido por organismo multilateral en UI | 2037-2042 | 351,420,058 | 2,182,033,651 |
| Nota Emitida por IBRD en UI | 2028 | 107,755,448 | 664,743,361 |
| Acciones en dólares | | 143,261,183 | 6,312,947,292 |
| Cuentas Corrientes en Bancos extranjeros en \$ ARG | | 131,855 | 5,670 |
| Totales Valores extranjeros | | | 13,183,401,415 |
| Certificado de depósito en pesos uruguayos | 2025 | 1,757,622,411 | 1,777,193,043 |
| Certificado de depósito en UI | 2025-2044 | 5,080,937,076 | 33,356,902,177 |
| Certificado de depósito en UR | 2025 | 490,000 | 870,669,075 |
| Préstamos garantizados en pesos uruguayos | | 898,617,120 | 899,622,068 |
| Bancos- Cuentas en pesos uruguayos | | 70,825,373 | 70,825,373 |
| Bancos- Cuentas en dólares | | 16,207,355 | 714,193,315 |
| Bancos- Cuentas en euros | | 41,824 | 1,917,465 |
| Total Valores en Instituciones de Intermediación Financiera | | | 37,691,322,516 |
| TOTAL INVERSIONES | | | 399,871,245,458 |


Cr. Fernando Martínez Nuñez
Gerente Área
Contable
(Funciones)



Cr. RAÚL ONETTO
GERENTE GENERAL


José Amorín Batlle
PRESIDENTE

| Activos Financieros | Vencimientos | Dic-23 | |
|---|--------------|--|---------------------------------------|
| | | Valor Nominal en moneda original | Valor al cierre en Pesos Uruguayos |
| Notas del Tesoro en UI | 2023-2034 | 2.701.777.667 | 15.730.066.223 |
| Notas del Tesoro en UP | 2025-2047 | 97.256.866.996 | 150.343.593.281 |
| Nota del Tesoro en UR | 2044 | 32.276.939 | 53.033.887.461 |
| Bonos externos en \$ | 2028 | 119.300.000 | 118.187.994 |
| Bonos Externos en dólares | 2033-2050 | 73.607.052 | 3.155.589.004 |
| Bonos externos en \$ ajustables por UI | 2027-2040 | 3.739.298.235 | 22.800.700.937 |
| Letras de Reg. monetaria en \$ | 2024 | 3.914.672.300 | 3.879.501.355 |
| Total de Valores emitidos por el Estado Uruguayo | | | 249.061.526.254 |
| Fideicomisos Financieros en UI | 2025-2049 | 2.313.667.066 | 13.992.489.735 |
| Fideicomisos Financieros en dólares | 2028-2045 | 34.241.882 | 1.368.766.773 |
| Fideicomisos Financieros en UP | 2030-2049 | 6.587.707.203 | 10.115.702.264 |
| Obligaciones Negociables en UI | 2028-2048 | 944.440.438 | 5.474.609.979 |
| Obligaciones Negociables en UP | 2048 | 3.385.011.282 | 5.184.371.241 |
| Obligaciones Negociables en dólares | 2025-2031 | 6.047.805 | 242.215.718 |
| Acciones en pesos uruguayos | | 7.716.000 | 316.089.235 |
| Total de Valores emitidos por empresas públicas y/o privadas | | | 36.694.244.945 |
| Titulos del Gobierno Chile en dólares | 2033 | 10.000.000 | 326.482.102 |
| Titulos del Gobierno de Perú en dólares | 2033 | 3.090.000 | 153.060.750 |
| Bono emitido por Petro Perú | 2047 | 5.000.000 | 121.622.794 |
| Bono emitido por Metro Santiago de Chile en dólares | 2047 | 12.000.000 | 416.467.758 |
| Titulos del Gobierno de Colombia en dólares | 2037 -2042 | 23.402.000 | 878.397.213 |
| Titulos del Gobierno de México en dólares | 2040-2051 | 46.000.000 | 1.694.367.190 |
| Bono emitido por Empresa Ferrocarriles Chile | 2050 | 2.500.000 | 60.859.156 |
| Bono emitido por organismo multilateral en UI | 2037-2042 | 337.846.884 | 1.991.097.214 |
| Nota Emitida por IBRD en UI | 2028 | 94.892.983 | 557.372.916 |
| Acciones en dólares | | 120.177.851 | 4.689.580.083 |
| Cuentas Corrientes en Bancos extranjeros en \$ ARG | | 131.855 | 6.329 |
| Totales Valores extranjeros | | | 10.889.313.505 |
| Certificado de depósito en pesos uruguayos | 2024 | 848.848.310 | 849.514.365 |
| Certificado de depósito en UI | 2024-2041 | 4.769.166.317 | 29.590.299.214 |
| Certificado de depósito en UR | 2025 | 490.000 | 815.636.117 |
| Certificado de depósito en dólares | 2024 | 9.397.117 | 366.750.531 |
| Préstamos garantizados en pesos uruguayos | 2024 | 2.345.314.913 | 2.346.733.249 |
| Bancos- Cuentas en pesos uruguayos | | 98.935.493 | 98.935.493 |
| Bancos- Cuentas en dólares | | 3.406.518 | 132.929.141 |
| Bancos- Cuentas en euros | | 38.341 | 1.653.514 |
| Total Valores en Instituciones de Intermediación Financiera | | | 34.202.451.624 |
| TOTAL INVERSIONES | | | 330.847.536.329 |


Cr. Fernando Martínez Núñez
Gerente Área
Contable
(Funciones)



Cr. RAÚL ONETTO
GERENTE GENERAL


José Amorín Battie
PRESIDENTE

Nota 5 - Otras inversiones

El saldo se compone de los siguientes conceptos:

| | Dic-24 | Dic-23 |
|--------------------------|--------------------|--------------------|
| Préstamos a funcionarios | 8.135.606 | 8.368.072 |
| Préstamos a terceros | 512.268.396 | 543.033.388 |
| Otros | 5.295 | 4.731 |
| | <u>523.409.297</u> | <u>551.406.191</u> |

Nota 6 - Otros créditos

El saldo del rubro Deudores varios se componen de los siguientes conceptos:

| | Dic-24 | Dic-23 |
|---|--------------------|--------------------|
| Publicidad pagada por adelantado | 2.756.331 | 11.124.783 |
| Cheques sin fondo en gestión | 28.940.695 | 30.183.904 |
| Anticipos a corredores y funcionarios | 46.134.053 | 43.854.673 |
| Materiales Hospital BSE | 111.238.261 | 130.758.587 |
| Seguros y otros gastos a cobrar de funcionarios | 1.583.549 | 1.738.986 |
| Deudores por facturas Multa ADT | 53.325.181 | 47.286.774 |
| Valores a depositar en tránsito | 15.888.733 | 12.914.078 |
| Anticipos varios | 21.103.733 | 17.457.661 |
| Otros | 27.909.535 | 10.078.209 |
| | <u>308.880.071</u> | <u>305.397.655</u> |

El ítem Materiales Central de Servicios Médicos representa los Bienes de Cambio, dado que este rubro no se encuentra discriminado en el Plan de Cuentas de la Superintendencia de Servicios Financieros. En dicho rubro se incluyen los materiales y suministros que serán utilizados durante la prestación de servicios. Los bienes de cambio se clasifican de la siguiente forma, de acuerdo a la unidad de compra:

| | Dic-24 | Dic-23 |
|-------------------------|--------------------|--------------------|
| Bienes de Cambio C.S.M. | 104.744.822 | 74.816.838 |
| Otros bienes de cambio | 26.013.765 | 33.723.568 |
| | <u>130.758.587</u> | <u>108.540.406</u> |

Nota 7 - Recuperos y Salvatajes

El saldo se compone de los siguientes conceptos:

| | Dic-24 | Dic-23 |
|--|--------------------|--------------------|
| Deudores por recuperos sobre accidentes de trabajo | 183.376.687 | 128.982.388 |
| Vehículos y restos recuperados | 5.490.700 | 5.012.277 |
| | <u>188.867.387</u> | <u>133.994.665</u> |

Nota 8 - Cuenta Corriente - Reaseguros Activos

En el saldo del rubro Cuenta corriente – Reaseguros Activos incluido en el pasivo del Estado de Situación Patrimonial emitido a través del SIFICO, se incluyen \$ 452.041.805 (\$ 499.910.636 al 31 de diciembre de 2023) que corresponden al saldo de operaciones de Reaseguros Activos.

Nota 9 - Reservas técnicas

La composición al 31 de diciembre de 2024 y al 31 de diciembre de 2023 de las reservas técnicas, la porción a cargo de los reaseguradores, y la reserva neta a cargo de la institución es la siguiente:

| | Dic-24 | | |
|--|------------------------|------------------------------------|------------------------|
| | Reservas Brutas | Reservas a cargo de reaseguradores | Reservas Netas |
| Rvas. de riesgo en curso seguros directos | 9.857.341.863 | -1.389.285.994 | 8.468.055.869 |
| Rvas. de riesgo en curso reaseguros activos | 0 | 0 | 0 |
| Rvas. matemáticas rama vida seguros directos | 11.573.940.007 | 0 | 11.573.940.007 |
| Rvas. técnicas para siniestros pendientes seguros directos | 61.200.346.331 | -481.856.959 | 60.718.489.372 |
| Rvas. técnicas para siniestros pendientes reaseguros | 215.852.327 | 0 | 215.852.327 |
| Rvas. técnicas seguros colectivo de invalidez y muerte | 3.722.047.348 | 0 | 3.722.047.348 |
| Rvas. técnicas renta vitalicia provisional | 289.064.830.644 | 0 | 289.064.830.644 |
| Otras reservas técnicas | 1.480.520.595 | 0 | 1.480.520.595 |
| | <u>377.114.879.115</u> | <u>-1.871.142.953</u> | <u>375.243.736.162</u> |


Cr. Fernando Martínez Núñez
Gerente Área
Contable
(Funciones)



Cr. RAÚL ONETTO
GERENTE GENERAL


José Amorín Batlle
PRESIDENTE

| | Dic-23 | | |
|--|-----------------|------------------------------------|-----------------|
| | Reservas Brutas | Reservas a cargo de reaseguradores | Reservas Netas |
| Rvas. de riesgo en curso seguros directos | 8.937.684.641 | 1.215.937.606 | 7.721.747.035 |
| Rvas. de riesgo en curso reaseguros activos | 554.034 | 470.929 | 83.105 |
| Rvas. matemáticas rama vida seguros directos | 10.102.985.569 | - | 10.102.985.569 |
| Rvas. técnicas para stros.pendientes.seguros | 56.748.897.583 | 623.066.865 | 56.125.830.718 |
| Rvas. técnicas para stros.pendientes reaseguros | 239.523.733 | - | 239.523.733 |
| Rvas. técnicas seguros colectivos de invalidez y fallecimiento | 96.271.200.082 | - | 96.271.200.082 |
| Rvas. técnicas renta vitalicia previsional | 136.220.661.196 | - | 136.220.661.196 |
| Otras reservas técnicas | 1.390.162.693 | - | 1.390.162.693 |
| | 309.911.669.531 | 1.839.475.400 | 308.072.194.131 |

Nota 10 - Otras deudas diversas

El saldo se compone de los siguientes conceptos:

| | Dic-24 | Dic-23 |
|---|---------------|---------------|
| Provisión para beneficios sociales | 2.133.827.994 | 1.895.783.394 |
| Acreedores comerciales | 471.586.956 | 383.579.034 |
| Depósitos de terceros en garantía (Nota 18) | 480.959.692 | 458.210.904 |
| Retenciones al personal | 16.112.347 | 14.929.545 |
| Acreedores por gastos varios | 100.143.808 | 90.986.267 |
| Provisión para artículos e inventario | 116.299.388 | 128.272.492 |
| Fondo de Fomento Art.68 Ley 16074 | 1.818.080.145 | 1.823.932.887 |
| Retenciones Varias | 141.905.384 | 27.891.199 |
| Fondo de Garantía Préstamos | 13.138.907 | 10.343.014 |
| Otros | 28.104.935 | 108.977.633 |
| | 5.320.159.556 | 4.942.906.369 |

Nota 11 - Gastos del personal

Los gastos del personal incurridos por la institución han sido los siguientes:

| | Dic-24 | Dic-23 |
|--------------------------------------|---------------|---------------|
| Sueldos | 5.249.819.951 | 4.587.024.332 |
| Contribuciones a la seguridad social | 1.893.393.678 | 2.213.142.101 |
| | 7.143.213.629 | 6.800.166.433 |


Cr. Fernando Martínez Núñez
Gerente Área
Contable
(Funciones)


Cr. RAÚL ONETTO
GERENTE GENERAL


José Amorín Batlle
PRESIDENTE
Banco de Seguros del Estado
Av. Libertador 1466 | C.A. Montevideo | Uruguay
Servicios 1998 | bse.com.uy

El número de empleados presupuestados y contratados al cierre del ejercicio terminado el 31 de diciembre de 2024 fue de 1.917 y el número de becarios fue de 51 (1.814 presupuestados y contratados y 65 becarios al cierre del ejercicio anual terminado el 31 de diciembre de 2023).

Nota 12 - Otros gastos de explotación

La composición de otros gastos de explotación por naturaleza es la siguiente:

| | Dic-24 | Dic-23 |
|--|----------------------|----------------------|
| Amortizaciones | 302.179.713 | 250.215.190 |
| Compensación asistencia médica | 261.678.806 | 218.183.679 |
| Asistencia médica exfuncionarios | 127.827.577 | 64.783.326 |
| Impuestos, tasas y contribuciones | 406.834.234 | 328.367.384 |
| Impuesto al patrimonio | 5.623.560 | 5.101.751 |
| Gastos de mantenimiento de bienes de uso | 51.872.194 | 57.626.761 |
| Publicidad, propaganda y publicaciones | 101.243.400 | 90.058.336 |
| Gastos del Hospital BSE | 196.435.029 | 157.783.751 |
| Gastos de comunicación | 69.006.962 | 74.576.989 |
| Arrendamientos | 116.257.875 | 101.157.745 |
| Vigilancia | 155.030.801 | 135.736.715 |
| Limpieza | 99.333.702 | 97.921.939 |
| Gastos de Asesoría y Consultoría | 427.633.675 | 300.423.826 |
| Gastos de mantenimiento de inmuebles | 102.728.038 | 81.829.262 |
| Fondo de Fomento Art. 68 Ley 16074 | 64.642.687 | 45.421.188 |
| Variación reserva de juicios | 3.490.981 | (18.542.978) |
| Otros | 289.868.664 | 239.127.302 |
| | <u>2.781.687.898</u> | <u>2.229.772.166</u> |

Dentro de este ítem se constituye el Fondo de Fomento para la rehabilitación de trabajadores discapacitados por Accidentes de Trabajo y Enfermedades Profesionales, según lo establecido por el Art. 68 de la Ley 16.074.


Cr. Fernando Martínez Núñez
Gerente Área
Contable
(Funciones)



Cr. RAÚL ONETTO
GERENTE GENERAL


José Amorín Batlle
PRESIDENTE

Nota 13 - Impuesto a la Renta

13.1 Componentes del impuesto a la renta reconocido en el estado de resultados

| | Dic-24 | Dic-23 |
|---|--------------|--------------|
| Gasto por impuesto corriente | | |
| Impuesto corriente | 210.360 | 202.080 |
| Gasto / (Ingreso) | 210.360 | 202.080 |
| Impuesto diferido | | |
| Gasto / (Ingreso) por origen y reversión de diferencias temporarias | (22.256.950) | (22.256.690) |
| Gasto / (Ingreso) | (22.256.950) | (85.441.533) |
| Total impuesto a la renta | (22.046.590) | (85.239.453) |

13.2 Conciliación del gasto por impuesto a la renta y la utilidad contable

| | Dic-24 | | Dic-23 | |
|---|----------|-----------------|-----------|-----------------|
| | % | Pesos | % | Pesos |
| Resultados antes de impuestos | | 4.550.674.932 | | 3.750.652.734 |
| Impuesto a la renta según la tasa aplicable | 25,00% | 1.137.668.733 | 25,00% | 937.663.184 |
| Renta de fuente extranjera y gastos asociados | (26,68%) | (1.214.203.339) | (177,06%) | (6.640.909.597) |
| Pérdidas Fiscales no reconocidas en ID | 0,12% | 5.558.742 | 136,20% | 5.108.223.651 |
| Ajustes varios | 1,08% | 48.929.274 | 13,59% | 509.783.310 |
| Tasa y gasto/ (ingreso) por impuesto a la renta | -0,48% | (22.046.590) | -2,27% | (85.239.453) |

13.3 Impuesto a la renta diferido reconocido directamente en el patrimonio

En el periodo no se reconoció impuesto a la renta diferido directamente en el patrimonio.


Cr. Fernando Martínez Núñez
Gerente Área
Contable
(Funciones)



Cr. RAÚL ONETTO
GERENTE GENERAL


José Amorín Batlle
PRESIDENTE
Banco de Seguros del Estado
Av. Libertador 1465 | C.P.: 11100 - Montevideo | Uruguay
Teleseguir 1998 | bse.com.uy

13.4 Activos y pasivos por impuesto a la renta diferido

Los activos y pasivos correspondientes al impuesto a la renta diferido son atribuibles según el siguiente detalle:

| | Dic-24 | | |
|--|---------|-------------|-------------|
| | Activos | Pasivo | Neto |
| Bienes de Uso | - | 411.335.617 | 411.335.617 |
| Activo / (Pasivo) neto por impuesto diferido | - | 411.335.617 | 411.335.617 |

| | Dic-23 | | |
|--|---------|-------------|-------------|
| | Activos | Pasivo | Neto |
| Bienes de Uso | - | 433.592.567 | 433.592.567 |
| Activo / (Pasivo) neto por impuesto diferido | - | 433.592.567 | 433.592.567 |

13.5 Movimiento durante el ejercicio de las diferencias temporarias

| | Saldos a | Reconocido en | | Ajuste por | Saldos a |
|--|-------------|---------------|------------|------------|-------------|
| | Dic-23 | Resultados | Patrimonio | inflación | Dic-24 |
| Bienes de Uso | 433.592.567 | (22.256.950) | - | - | 411.335.617 |
| Activo / (Pasivo) neto por imp. diferido | 433.592.567 | (22.256.950) | - | - | 411.335.617 |

| | Saldos a | Reconocido en | | Ajuste por | Saldos a |
|--|-------------|---------------|------------|------------|-------------|
| | Dic-22 | Resultados | Patrimonio | inflación | Dic-23 |
| Bienes de Uso | 433.592.567 | (85.441.533) | - | - | 348.151.034 |
| Activo / (Pasivo) neto por imp. diferido | 433.592.567 | (85.441.533) | - | - | 348.151.034 |

Nota 14 - Instrumentos financieros

Como resultado del curso normal de los negocios de Banco de Seguros del Estado surgen exposiciones a riesgos de crédito, riesgo de tasa de interés y riesgo de moneda.

14.1 Riesgo de crédito

La cartera de inversiones financieras así como los créditos por seguro están expuestos al riesgo de crédito. Este riesgo se define como la potencial pérdida en el valor de mercado resultante de la imposibilidad de los deudores de repagar la deuda. El objetivo del Banco de Seguros del Estado es lograr un adecuado

retorno invirtiendo en un portafolio diversificado, sujeto a los límites de diversificación establecidos por el organismo regulador. El Banco administra dicho riesgo a través del análisis realizado en forma periódica por el Comité de Inversiones.

La gerencia tiene políticas de crédito que permiten monitorear este riesgo de forma continua. La gerencia espera un correcto comportamiento crediticio y los eventuales incumplimientos están cubiertos razonablemente por las provisiones existentes.

14.2 Riesgo de liquidez

El Banco tiene que cumplir con requerimientos diarios de su flujo de efectivo, básicamente por eventos inciertos de siniestros emergentes de sus contratos de seguros. El riesgo de contar con el efectivo necesario para liquidar sus pasivos en la fecha que son exigibles a un costo razonable, es analizado por la División Finanzas del Banco. Dicha administración comprende, entre otros, la adecuada administración de las fechas de vencimientos de los valores que componen la cartera de inversiones.

14.3 Riesgo de precios

El Banco tiene exposición al riesgo de cambio de precios en los valores razonables de sus inversiones. La cartera de inversiones se encuentra diversificada y valuada de acuerdo con la normativa vigente emitida por la SSF que establece la clase de valores en que pueden invertir las compañías de seguro, su forma de valuación y los límites máximos de inversión por clase de valor. El riesgo de precios es mitigado por la aplicación de las políticas de fondeo.

14.4 Riesgo de seguro

La actividad del Banco implica básicamente la cotización, aceptación y manejo de los riesgos de la cartera de contratos de seguros con sus clientes. Como resultado de ello el Banco está expuesto a la cobertura de siniestros. Como forma de reducir la volatilidad y transferir dichos riesgos Banco de Seguros del Estado ha definido políticas de reaseguro con compañías reaseguradoras de primera línea directamente autorizadas a operar por la SSF o con brokers autorizados por la SSF que operan con estas compañías reaseguradoras.



Cr. Fernando Martínez Núñez
Gerente Área
Contable
(Funciones)




Cr. RAÚL GNETTO
GERENTE GENERAL



José Amorín Battie
PRESIDENTE

Banco de Seguros del Estado
Av. Libertador 1465 | C.P.: 11100 - Montevideo | Uruguay
Teléfonos 1998 | bse.com.uy

14.5 Riesgo de moneda

El Banco incurre en riesgos de moneda extranjera en ventas, operaciones de seguros, compras e inversiones denominadas en monedas diferentes al peso uruguayo. La moneda que origina principalmente este riesgo son: Dólar estadounidense, Unidad Indexada (U.I.) y Unidad Previsional (UP). Este riesgo es monitoreado de forma de mantener la exposición al mismo en niveles aceptables para el Banco.

El siguiente es el detalle de la exposición al riesgo de moneda:

| ACTIVO | Dic-24 | | | | | | | | |
|------------------------------------|-------------|---------|-----------|----------------|---------------|----------|----------|-----------------|-----------------|
| | US\$ | Euros | Peso Arg. | UI | UR | Real | Libras | UP | Equivalente \$ |
| Disponibilidades | 256.637 | 106 | - | - | - | - | - | - | 11.313.815 |
| Inversiones en activos financieros | 351.399.091 | 41.824 | 131.855 | 15.440.007.741 | 32.957.662 | - | - | 134.830.499.712 | 387.663.168.514 |
| Créditos de seguros | 66.401.033 | 27.237 | (634.174) | 29.830.001 | (11) | - | (22.471) | - | 3.110.007.906 |
| Otros créditos | (2.974.163) | 64 | - | (5.834) | - | - | - | - | (131.092.533) |
| Inversiones inmobiliarias | - | - | - | 88.171.497 | 1.400 | - | - | - | 546.372.396 |
| | 415.082.598 | 69.231 | (502.319) | 15.558.003.405 | 32.959.051 | - | (22.471) | 134.830.499.712 | 391.199.770.098 |
| PASIVO | | | | | | | | | |
| Deudas por seguros | 43.628.247 | 36.808 | - | - | 744 | 316 | - | - | 1.925.509.967 |
| Reservas técnicas | 241.088.947 | - | 475.730 | 7.953.595 | 167.858.322 | 55.565 | - | - | 303.460.185.854 |
| Deudas diversas | (5.081.715) | (1.950) | (95) | - | - | - | - | - | (224.020.223) |
| | 279.635.479 | 34.858 | 475.635 | 7.953.595 | 167.859.066 | 55.881 | - | - | 305.161.675.598 |
| POSICION NETA | 135.447.119 | 34.373 | (977.954) | 15.550.049.810 | (134.900.015) | (55.881) | (22.471) | 134.830.499.712 | 86.038.094.500 |

| ACTIVO | Dic-23 | | | | | | | | |
|------------------------------------|-------------|--------|-----------|----------------|---------------|----------|----------|-----------------|-----------------|
| | US\$ | Euros | Peso Arg. | UI | UR | Real | Libras | UP | Equivalente \$ |
| Disponibilidades | 175.981 | 106 | - | - | - | - | - | - | 11.313.815 |
| Inversiones en activos financieros | 349.808.036 | 38.341 | 131.855 | 15.345.801.831 | 32.955.645 | - | - | 134.830.499.712 | 387.663.168.514 |
| Créditos de seguros | 68.056.821 | 43.598 | (634.174) | 32.530.232 | (11) | - | (22.471) | - | 3.110.007.906 |
| Otros créditos | (2.711.697) | 64 | - | - | - | - | - | - | (131.092.533) |
| Inversiones inmobiliarias | 116.782 | - | - | 91.362.601 | 41 | - | - | - | 546.372.396 |
| | 415.445.923 | 82.109 | (502.319) | 15.469.694.664 | 32.955.674 | - | (22.471) | 134.830.499.712 | 391.199.770.098 |
| PASIVO | | | | | | | | | |
| Deudas por seguros | 39.452.817 | 36.512 | 16.698 | - | - | 316 | - | - | 1.541.105.822 |
| Reservas técnicas | 248.927.164 | - | 386.657 | 11.478.062 | 142.283.881 | 55.565 | - | - | 242.273.381.348 |
| Deudas diversas | 2.720.231 | 3.421 | (95) | - | - | - | - | - | 106.296.400 |
| | 291.100.212 | 39.933 | 403.260 | 11.478.062 | 142.283.881 | 55.881 | - | - | 243.920.783.570 |
| POSICION NETA | 124.345.711 | 42.176 | (905.579) | 15.458.216.602 | (109.328.207) | (55.881) | (22.471) | 108.404.831.634 | 82.650.664.270 |

14.6 Riesgo de tasa de interés

La exposición al riesgo de tasa de interés del Banco está concentrada básicamente en su cartera de inversiones. El Banco monitorea esta exposición a través de revisiones periódicas de la posición de activos y pasivos. El portafolio de inversiones es analizado regularmente por la División Finanzas del Banco y por el Directorio, y está sujeto a los requisitos de diversificación establecidos por la SSF.

El detalle de los activos y pasivos financieros que devengan intereses, presentados de acuerdo con su exposición al riesgo de tasa de interés, detallando las tasas efectivas de interés y su fecha más temprana de modificación, es el siguiente:

| | Tasa efectiva | Dte-24 | | | | Total |
|--|---------------|----------------|----------------|-----------------|-----------------|-----------------|
| | | Menor a 1 año | 1 año a 3 años | 3 años a 5 años | Mayor a 5 años | |
| Bonos externos - tasa fija en \$ ajustables por UI | 4,108% | - | 1.314.676.876 | 10.322.636.246 | 12.238.358.592 | 23.875.671.714 |
| Bonos externos - tasa fija - US\$ | 6,481% | - | - | - | 1.444.266.529 | 1.444.266.529 |
| Bonos externos Pick - tasa fija - US\$ | 7,875% | - | - | - | 2.097.726.742 | 2.097.726.742 |
| Bonos Externos Tasa Fija Pesos Nominales | 8,500% | - | - | 119.839.296 | - | 119.839.296 |
| Notas del Tesoro en UI | 3,083% | 2.423.225.458 | 86.947.175 | - | 9.502.880.452 | 12.013.053.085 |
| Nota del Tesoro - UP | 2,124% | 682.897.816 | - | 6.798.704.354 | 191.960.492.203 | 199.442.094.373 |
| Notas del Tesoro en UR | 2,250% | - | - | - | 56.615.733.009 | 56.615.733.009 |
| Letras de Regulación Monetaria - tasa fija - \$ | 8,904% | 9.092.587.961 | - | - | - | 9.092.587.961 |
| Bonos Soberanos Extranjeros tasa fija US\$ | 5,907% | - | - | - | 3.341.367.074 | 3.341.367.074 |
| Bonos emitidos por empresas extranjeras US\$ | 4,938% | - | - | - | 682.304.367 | 682.304.367 |
| Nota CAF en UI (Corp. Andina Formento) | 3,544% | - | - | - | 2.182.033.651 | 2.182.033.651 |
| Obligaciones Negociables - tasa fija - UI | 3,866% | - | - | 569.641.559 | 4.981.786.584 | 5.551.428.144 |
| Obligaciones Negociables - tasa fija - US\$ | 5,912% | - | - | 140.665.282 | 76.289.592 | 216.954.874 |
| Obligaciones Negociables - tasa variable Libor- US\$ | 5,750% | 6.322.878 | - | - | - | 6.322.878 |
| Obligaciones Negociables - tasa fija - UP | 2,200% | - | - | - | 5.521.992.629 | 5.521.992.629 |
| Notas de Crédito Hipotecarias HSBC UI | 3,683% | - | - | - | 572.742.811 | 572.742.811 |
| Fideicomiso financiero - tasa fija - US\$ | 2,367% | - | - | 78.452.013 | 135.126.080 | 213.578.093 |
| Fideicomiso financiero - tasa fija - UI | 4,512% | 11.390.568 | 39.378.498 | 494.701.087 | 12.033.463.087 | 12.578.933.239 |
| Fideicomiso financiero - tasa fija - UP | 2,279% | - | - | - | 14.476.596.194 | 14.476.596.194 |
| Certificados de Depósito - tasa fija - UI | 3,631% | 599.410.355 | 1.145.268.773 | 6.657.194.595 | 12.229.869.269 | 20.631.742.992 |
| Certificados de Depósito - tasa fija - \$ | 8,574% | 1.777.193.043 | - | - | - | 1.777.193.043 |
| Préstamo garantizado - tasa fija - \$ | 7,967% | 899.622.068 | - | - | - | 899.622.068 |
| Certificados de Depósito en UI BBU | 3,716% | 1.947.625.138 | 698.998.918 | - | 10.078.535.129 | 12.725.159.185 |
| Certificados de Depósito UR BBU | 2,330% | 870.669.075 | - | - | - | 870.669.075 |
| Préstamos a 3mos m/n | 35,570% | - | 520.410.148 | - | - | 520.410.148 |
| Préstamos a 3mos USD | 8,400% | 587.094 | - | - | - | 587.094 |
| | | 18.311.531.454 | 3.805.680.388 | 25.181.834.432 | 340.171.563.994 | 387.470.610.268 |


Cr. Fernando Martínez Nuñez
Gerente Área
Contable
(Funciones)



Cr. RAÚL ONETTO
GERENTE GENERAL


José Amorín Batlle
PRESIDENTE

| | Dic-23 | | | | | Total |
|---|---------------|---------------|----------------|-----------------|-----------------|-----------------|
| | Tasa efectiva | Menor a 1 año | 1 año a 3 años | 3 años a 5 años | Mayor a 5 años | |
| Bonos externos - tasa fija en \$ ajustables por UI | 4.108% | - | - | 11,127,100,004 | 11,673,600,930 | 22,800,700,935 |
| Bonos externos - tasa fija - USS | 6.488% | - | - | - | 1,287,692,250 | 1,287,692,250 |
| Bonos externos Pick - tasa fija - USS | 7.875% | - | - | - | 1,867,896,752 | 1,867,896,752 |
| Bonos Externos Tasa Fija Pesos Nominales | 8.500% | - | - | 118,187,993 | - | 118,187,993 |
| Notas del Tesoro en UI | 3.330% | - | 6,730,382,982 | - | 8,999,683,240 | 15,730,066,221 |
| Nota del Tesoro - UP | 2.166% | - | 1,275,143,875 | - | 149,068,449,404 | 150,343,593,279 |
| Notas del Tesoro en UR | 2.250% | - | - | - | 53,033,887,459 | 53,033,887,459 |
| Letras de Regulación Monetaria - tasa fija - \$ | 9.766% | 3,879,501,353 | - | - | - | 3,879,501,353 |
| Bonos Sobornos Extranjeros tasa fija USS | 5.533% | - | - | - | 3,052,307,255 | 3,052,307,255 |
| Bonos emitidos por empresas extranjeras USS | 4.931% | - | - | - | 598,949,708 | 598,949,708 |
| Nota CAF en UI (Corp. Andina Fomento) | 3.575% | - | - | - | 1,991,097,214 | 1,991,097,214 |
| Obligaciones Negociables - tasa fija - UI | 3.873% | - | - | 406,453,108 | 4,911,135,361 | 5,317,588,470 |
| Obligaciones Negociables - tasa fija - USS | 5.927% | - | - | 163,166,812 | 67,815,050 | 230,981,862 |
| Obligaciones Negociables - tasa variable Libor- USS | 5.750% | - | 11,233,856 | - | - | 11,233,856 |
| Obligaciones Negociables - tasa fija - UP | 2.200% | - | - | - | 5,184,371,241 | 5,184,371,241 |
| Notas de Crédito Hipotecarias HSBC UI | 3.727% | - | - | - | 157,021,509 | 157,021,509 |
| Fideicomiso financiero - tasa fija - USS | 4.374% | - | - | 60,469,810 | 952,532,596 | 1,013,002,406 |
| Fideicomiso financiero - tasa fija - UI | 4.696% | - | 51,053,871 | 33,898,484 | 10,235,556,074 | 10,320,508,429 |
| Fideicomiso financiero - tasa fija - UP | 2.315% | - | - | - | 10,115,702,264 | 10,115,702,264 |
| Certificados de Depósito - tasa fija - UI | 3.603% | 1,224,512,723 | 826,593,471 | 4,557,432,209 | 10,195,071,540 | 16,803,609,943 |
| Certificados de Depósito - tasa fija - \$ | 8.812% | 849,514,365 | - | - | - | 849,514,365 |
| Préstamo garantizado - tasa fija - \$ | 7.933% | 2,346,733,249 | - | - | - | 2,346,733,249 |
| Certificados de Depósito - tasa fija - USS | 2.800% | 366,750,531 | - | - | - | 366,750,531 |
| Certificados de Depósito en UI BBU | 3.687% | 670,662,890 | 2,519,934,408 | - | 9,596,091,973 | 12,786,689,271 |
| Certificados de Depósito UR BBU | 2.330% | - | 815,636,117 | - | - | 815,636,117 |
| Préstamos a 3os. M/N | 35.570% | - | 548,361,059 | - | - | 548,361,059 |
| Préstamos a 3os. USD | 8.400% | 5,110,650 | - | - | - | 5,110,650 |
| | | 9,342,785,762 | 12,778,339,637 | 16,466,708,421 | 282,088,861,821 | 321,576,695,641 |

Nota 15 - Efectivo y equivalentes de efectivo

La composición de efectivo y equivalentes de efectivo al 31 de diciembre de 2024 y 2023 respectivamente, es la siguiente:

| | Dic-24 | Dic-23 |
|---|---------------|---------------|
| Caja | 25.230.667 | 22.365.845 |
| Bancos | 786.936.153 | 233.518.148 |
| Inversiones en activos financieros con vencimiento menor a tres meses | 8.522.202.922 | 8.116.578.768 |
| Efectivo y equivalente de efectivo | 9.334.369.742 | 8.372.462.761 |

Nota 16 - Saldos y transacciones con partes relacionadas

16.1 Saldos con partes relacionadas

Los saldos con partes relacionadas son los siguientes:

| | Dic-24 | Dic-23 |
|---|-------------|-------------|
| Créditos de seguro | | |
| Cuentas a cobrar a República AFAP S.A. | - | - |
| Inversiones en activos financieros | | |
| Acciones República AFAP S.A. | 278.170.439 | 316.089.235 |

Cr. Fernando Martínez Núñez
Gerente Área
Contable
(Funciones)

Cr. RAÚL ONETTO
GERENTE GENERAL

José Amorín Batlle
PRESIDENTE

Banco de Seguros del Estado
Av. Libertador 1465 | C.P.: 11100 - Montevideo | Uruguay
Teléfonos 1998 | bse.com.uy

16.2 Transacciones con partes relacionadas

| Transacciones con asociadas | Dic-24 | Dic-23 |
|---|---------------|---------------|
| Primas emitidas netas de anulaciones | | |
| Primas emitidas a República AFAP S.A. | 5.976.893.959 | 5.378.150.133 |
| Siniestros | | |
| Siniestros de República AFAP S.A. | 3.485.660.350 | 2.612.210.237 |

16.3 Transacciones con personal gerencial clave

El Banco solo provee beneficios a corto plazo a los directores y gerentes. Las retribuciones a directores y personal gerencial clave son las siguientes:

| | Dic-24 | Dic-23 |
|--------------------------|-------------|------------|
| Directores | 7.819.241 | 7.411.714 |
| Personal gerencial clave | 113.874.127 | 89.001.675 |
| | 121.693.368 | 96.413.389 |

El total de las remuneraciones se incluye dentro del capítulo Retribuciones y cargas sociales (Nota11).

Nota 17 - Valores de terceros

Los valores recibidos de clientes en custodia y garantía de pólizas de fianza. totalizan los siguientes montos:

| | | Dic-24 | Dic-23 |
|--|------|-------------|-------------|
| Valores en moneda extranjera | US\$ | 1.030.752 | 1.066.252 |
| Valores en moneda nacional | \$ | 1.850.000 | 1.850.000 |
| Valores en unidades indexadas | UI | 603.333 | 706.667 |
| Vales - Conformes | US\$ | 3.302.800 | 3.302.800 |
| Obligaciones hipotecarias reajastables y otras | OHR | 2.853 | 2.853 |
| Certificados varios en moneda extranjera | US\$ | 352.945.623 | 290.379.134 |
| Certificados varios en pesos uruguayos | \$ | 44.902.147 | 46.595.385 |
| Certificados varios | OHR | 992 | 992 |
| Certificados varios | UR | 1.250 | 1.250 |
| Certificados varios | UI | 16.495.745 | 12.995.107 |
| Certificados y pólizas de fianza lacrados | \$ | 990 | 990 |
| Cupones en garantía | \$ | - | 660.338 |
| Cupones en garantía | US\$ | 492.184 | 571.187 |
| Bonos MN | \$ | 173 | 173 |
| Efectivo en moneda extranjera en garantía | US\$ | 285.000 | 285.000 |

Nota 18 - Depósitos en garantía

El BSE ha recibido depósitos en efectivo en garantía de licitaciones públicas y/o en garantía de seguros de fianza por \$ 480.959.692.- (\$ 458.210.904 al 31 de diciembre de 2023) (Nota 10).

Nota 19 – Otros Resultados

Dentro de este capítulo se reconocen los siguientes resultados vinculados a:

| | Dic-24 |
|----------------------------------|------------|
| Venta de Servicios de Salud HBSE | 72.874 |
| Valores Inmobiliarios | 3.004.160 |
| Reliquidación de impuestos | 37.917.606 |
| | 40.994.640 |

Nota 20 – Reaseguros

El Banco ha cedido parte de sus contratos de seguros a otras compañías a través de contratos de reaseguro a los efectos de minimizar las pérdidas derivadas de la concentración de pólizas de montos significativos. Estos contratos no relevan al Banco de sus obligaciones frente a los beneficiarios de las pólizas. El no cumplimiento por parte de los reaseguradores de sus obligaciones puede derivar en pérdidas para el Banco. Cabe mencionar que los reaseguradores con que opera el Banco son compañías internacionales de primera línea, que los contratos se firman luego de un profundo análisis de su situación económico-financiera y que éstos se encuentran debidamente autorizados a operar en el mercado local por la SSF o lo hacen a través de brokers autorizados por la SSF.

El Banco como parte de su actividad aseguradora normal, tiene pasivos contingentes derivados de la celebración de contratos de seguro, en particular en los seguros de cauciones, fianzas, crédito a la exportación. Cabe mencionar que dichos contratos se celebran luego de analizar la situación económico-financiera particular del cliente, existiendo, en la mayoría de los casos, valores en garantía en depósito en el Banco como respaldo de la transacción y contratos de reaseguro asociados. Cuando la empresa aseguradora no cuenta con una calificación de riesgo internacional igual o superior a "A-" o su equivalente se ha constituido previsión de todos los saldos pendientes según constan en nota 2.4.1.

Nota 21 – Vida Previsional

De acuerdo con la resolución RR-SSF-2024-432, en lo que respecta al punto 3 del resuelve, informamos que el ajuste aplicado al Seguro Colectivo de Invalidez y Muerte al 31.12.2024 asciende a \$ 1.105.338.209.-

En Uruguay nadie te da más seguridad

Este importe ingresó en el concepto "Siniestros" en la subrama Seguro Colectivo de Invalidez y Muerte y al mismo tiempo se registró como "Prima" en la subrama Seguro de Rentas Previsionales.

Este monto se corresponde con 1.094 prestaciones de pensión de sobrevivencia por fallecimiento en actividad y jubilación por incapacidad total con causal previa al 1ro de diciembre de 2023.

Nota 22 - Patrimonio

22.1 Capital

El capital de la institución al 31 de diciembre de 2024 y 2023 asciende a \$ 10.

22.2 Reservas especiales

De acuerdo con la liquidación del impuesto a la renta a las actividades económicas correspondiente al ejercicio terminado al 31 de diciembre de 2023, la institución no realizó en el presente ejercicio Reserva por inversiones – Ley 15.903 art 447 (al 31 de diciembre de 2022 no se realizó Reserva por inversiones)

22.3 Transferencias al Gobierno Central

En el año 2023, de acuerdo con la Nota N° 014/C/23 del 19 de abril de 2023 y Nota N° 032/C/23 de fecha 30 de octubre de 2023, de la Oficina de Planeamiento y Presupuesto, se realizaron transferencias a Rentas Generales que han sido reflejadas en el Estado de Evolución del Patrimonio como una disminución del rubro patrimonial Resultados acumulados.

En el año 2024, de acuerdo con las Notas N° 013/C/24 del 6 de marzo de 2024, N° 018/C/24 del 19 de abril de 2024 y N° 027/C/24 del 1 de agosto de 2024, emitidas por la Oficina de Planeamiento y Presupuesto, se realizaron transferencias a Rentas Generales correspondientes a resultados de ejercicios anteriores al 2024. Dichas transferencias han sido reflejadas en el Estado de Evolución del Patrimonio como una disminución del rubro Resultados acumulados.

Asimismo, conforme a la Nota N° 033/C/24 del 19 de noviembre de 2024, de la Oficina de Planeamiento y Presupuesto, se realiza una transferencia a cuenta sobre el resultado del ejercicio 2024. Esta transferencia ha sido reflejada en el Estado de Evolución del Patrimonio como una Distribución de utilidades anticipadas.



Cr. Fernando Martínez Núñez
Gerente Área
Contable
(Funciones)



Cr. RAÚL ONETTO
GERENTE GENERAL



José Amorín Batlle
PRESIDENTE
Banco de Seguros del Estado
Av. Libertador 1465 | C.P.: 11100 - Montevideo | Uruguay
Teléfonos: 1998 | bse.com.uy

Nota - Art 289 Ley 19889

Numeral 1) Número de funcionarios, detallando el tipo de vínculo funcional, sean funcionarios públicos presupuestados, funcionarios contratados, pasantes, becarios o cualquier otro vínculo de la naturaleza que se trate. A su vez, detallará la variación de los vínculos funcionales de los últimos cinco ejercicios

| <i>Año</i> | <i>Presupuestados</i> | <i>Contratados</i> | <i>Totales</i> | <i>Becarios</i> |
|------------|-----------------------|--------------------|----------------|-----------------|
| 2018 | 1828 | 45 | 1873 | 119 |
| 2019 | 1789 | 50 | 1839 | 153 |
| 2020 | 1714 | 44 | 1758 | 87 |
| 2021 | 1661 | 93 | 1754 | 79 |
| 2022 | 1633 | 85 | 1718 | 28 |
| 2023 | 1755 | 59 | 1814 | 65 |
| 2024 | 1822 | 95 | 1917 | 51 |

Numeral 2) Convenios colectivos vigentes con sus funcionarios o trabajadores, detallando los beneficios adicionales a los ya establecidos en forma general para todos ellos.

A la fecha de cierre del ejercicio, se encuentra vigente el Convenio Colectivo que rige al Sector, siendo los beneficios adicionales los detallados a continuación:

Partida por Hogar Constituido
Asignación familiar
Partida médica
Reintegro de Honorarios médicos por parto
Prima por matrimonio
Prima por nacimiento
Compra de Medicamentos financiada
Atención Odontológica en HBSE
Beneficio para funcionarios con hijos en etapa maternal y educación inicial
Reintegro de gastos de traslado
Reintegro de gastos por tratamiento psiquiátrico (Dentro de Beneficios sociales)
Uso del Panteón del banco.
Reintegro por Odontología
Reintegro por compra de Lentes
Reintegro de gastos de Prótesis, Órtesis y Audífonos


Cr. Fernando Martínez Núñez
Gerente Área
Contable
(Funciones)



Cr. RAÚL ONETTO
GERENTE GENERAL


José Amorín Battle
PRESIDENTE

Banco de Seguros del Estado
Av. Libertador 1465 | C.P.: 11100 - Montevideo | Uruguay
Teleservicios 1998 | bse.com.uy

Numeral 3) Ingresos, desagregados por división o grupo de servicios y de bienes de la actividad de la entidad, así como los retornos obtenidos sobre el capital invertido.

| | |
|--|------------------------|
| VENTAS NETAS DE SEGUROS POR RAMA | 81,327,781,233 |
| SEGUROS GENERALES Y REASEG. ACTIVOS | 25,141,179,042 |
| Incendio | 78,043,755 |
| Vehículos aut.y remolcad. | 9,387,480,720 |
| Robo y riesgos similares | 464,192,610 |
| Responsabilidad civil | 424,542,249 |
| Caución | 240,512,504 |
| Transporte | 189,069,453 |
| Otros | 93,565,215 |
| Accidentes de Trabajo | 12,337,671,623 |
| Seguros Rurales | 1,301,409,042 |
| Seguros de Ingeniería | 282,529,627 |
| Seguros de Crédito | 2,946,413 |
| Todo Riesgo Operativo | 354,072,340 |
| Reaseguro Activo | -14,856,509 |
| VIDA | 1,482,317,140 |
| VIDA PREVISIONAL | 54,704,285,051 |
| INGRESOS FINANCIEROS | 33,221,916,060 |
| OTROS INGRESOS | 40,994,640 |
| TOTAL DE INGRESOS | 114,590,691,933 |

Numeral 4) Informe que refiera a utilidades y costos, incluyendo eventuales subsidios cruzados, desagregados de la misma forma.

| Gastos desagregados | Importe en pesos |
|---|-------------------------|
| Pago de Indemnizaciones | 75,099,899,270 |
| Gastos de Producción y de Explotación | 13,834,918,922 |
| Egresos Financieros | 21,105,198,809 |
| Resultado Por Desvalorización Monetaria | - |
| TOTAL DE GASTOS | 110,040,017,001 |
| OTROS EGRESOS | - |
| TOTAL DE EGRESOS | 110,040,017,001 |
| IRAE | 22,046,590 |
| UTILIDADES DEL EJERCICIO | 4,572,721,522 |

Numeral 5) Información respecto a los tributos abonados. Tributos pagados por la Empresa en el Ejercicio 2024

Utilizamos el criterio de lo devengado para informar e incluimos las retenciones que se generaron a partir de la Reforma Tributaria

| Impuestos | Importe en pesos |
|---|-------------------|
| IRAE | 210,360 |
| Impuesto al Patrimonio | 0 |
| IVA | 3,732,919,781 |
| Impuesto Ingresos de las entidades aseguradoras | 724,337,021 |
| Tasa Tribunal de Cuentas | 13,121,799 |
| Tasa Control BCU | 170,036,814 |
| Impuesto Servicio Nacional de Sangre | 565,525,715 |
| Impuesto a primaria | 119,193 |
| Fondo Nacional de Vivienda | 48,186,055 |
| Total de Impuestos | 5,254,456,738 |
| Retenciones | Importe en pesos |
| IVA Corredores | 592,878,923 |
| IVA Transporte de Pasajeros | 2,545,230 |
| IVA Talleristas | 459,428,729 |
| IRPF Dependientes Form. 1144 | 783,641,870 |
| IASS Pasivos Form. 1845 | 151,268,467 |
| IRPF Capital y No Dependientes Form. 1146 | 131,147,160 |
| IRNR Form. 1246 | 32,938,139 |
| IVA compras del estado | 351,720,621 |
| IRAE compras del estado | 5,106,650 |
| Ret. IP Reaseguradores | 5,101,751 |
| Total de Retenciones | 2,515,777,540 |
| Aportes a BPS | |
| Emp 5079801 | 518425571 |
| Emp 5055603 | 499,148,598 |
| Emp 3675573 | 66,919,917 |
| Emp 36773478 | 43,464 |
| Emp 3500673 | 516,296 |
| Total de Aportes a BPS | 1,085,053,846 |
| Aportes a Caja Bancaria | |
| Caja Bancaria | 2601676480 |
| Total de Aportes a Caja Bancaria | 2,601,676,480 |

Numeral 6) Detalle de las transferencias a rentas generales.

| | |
|---|---------------|
| Transferencias a Rentas Generales 2024. | 4.157.088.000 |
|---|---------------|

Numeral 7) Remuneración de los directores y gerentes de la entidad que corresponda.

| | Importe en pesos |
|---|--------------------|
| Directores | 7.819.241 |
| Personal Gerencial Clave | 113.874.127 |
| TOTAL DE REMUNERACIONES Ejercicio 2024 | 121.693.368 |


Cr. Fernando Martínez Núñez
Gerente Área
Contable
(Funciones)



Cr. RAÚL ONETTO
GERENTE GENERAL


José Amorín Battie
PRESIDENTE

MEMORIA EXPLICATIVA DE LOS ESTADOS FINANCIEROS EJERCICIO 2024

El Banco de Seguros del Estado, creado por la Ley 3935 de 27 de diciembre de 1911, es un Ente Autónomo que integra el dominio comercial del Estado y realiza las actividades indicadas en su objeto con fines comerciales y sociales, rigiéndose para ello, bajo el régimen legal establecido por las Leyes N.º 3.935 del 27 de diciembre de 1911, N.º 7.915 del 19 de julio de 1926, N.º 8.416 del 30 de mayo de 1929, N.º 16.426 del 14 de octubre de 1993 y N.º 18.243 del 27 de diciembre de 2007.

Opera en seguros de vida, vida previsional y en las siguientes ramas de seguros generales: incendio, vehículos automotores y remolcados, hurto y riesgos similares, responsabilidad civil, caución, transporte, cristales, riesgos rurales, seguros de ingeniería, seguros de todo riesgo operativo y seguros de créditos, dentro del marco legal establecido por la Ley 16.426 de fecha 14 de octubre de 1993. De acuerdo a la Ley No. 16.074 del 10 de octubre de 1989 opera en forma monopólica en seguros de accidentes de trabajo y enfermedades profesionales.

El 26 de octubre de 2018 se promulgó la Ley de Contrato de Seguros No. 19.678. La referida norma es de orden público, rigiendo supletoriamente la Ley de Relaciones de Consumo.

En fecha 2 de mayo de 2023 se aprobó la Ley N° 20130. Esta ley cambió la forma de funcionamiento de los Productos de Vida Previsional. En especial el Seguro Colectivo de Invalidez y Fallecimiento se transformó en el Seguro Colectivo de Invalidez y Muerte que sólo cubre la Insuficiencia de Saldo y las Rentas por Invalidez Temporal. Las rentas generadas por Invalidez Permanente y Muerte pasan a ser Rentas Previsionales. Esto implica que esas rentas al gestionarse en un producto aparte puedan ser administradas por una aseguradora distinta a la que cubre el nuevo seguro Colectivo.

La Superintendencia de Servicios Financieros del Banco Central del Uruguay ("SSF") supervisa las empresas habilitadas y establece el cumplimiento de normas específicas en lo que tiene que ver con la actividad que desarrollan

De acuerdo con la estrategia corporativa, están definidas:

Misión

"Brindar la tranquilidad que clientes y beneficiarios necesitan, con excelencia en productos, servicios y experiencias. Promover la consciencia aseguradora y la prevención."


Cr. Fernando Martínez Núñez
Gerente Área Contable
(Funciones)



Cr. RAÚL ONETTO
GERENTE GENERAL


José Amorín Battie
PRESIDENTE

Banco de Seguros del Estado
Av. Libertador 1465 | C.P.: 11100 - Montevideo | Uruguay
Teléfonos 1998 | bse.com.uy

Visión

"Ser una empresa ágil e innovadora. Reconocida por su respaldo y el compromiso de su gente; contribuyendo al desarrollo del país y al bienestar de sus habitantes."

Los Estados Financieros del Banco de Seguros del Estado correspondientes al ejercicio cerrado al 31 de Diciembre de 2024 fueron confeccionados de acuerdo con las normas contables y los criterios de valuación y presentación dictados por la Superintendencia de Servicios Financieros (SSF) y aprobados por el Directorio del Banco con fecha 31 de enero de 2025.

A los efectos de permitir la comparación con las cifras del ejercicio anterior, los Estados Contables 2023 se re expresaron aplicando el IPC (Índice de Precios al Consumo) promedio del período de Enero-Diciembre/2024


ANALISIS RESULTADOS DEL EJERCICIO

El resultado del período Enero – Diciembre 2024 arroja una ganancia de \$ 4.572.721.522.-

En millones de pesos uruguayos

| | 2023 | 2024 |
|----------------------------|--------------|--------------|
| RESULTADOS OPERATIVOS | -5.880 | -7.607 |
| RESULTADOS FINANCIEROS | 9.017 | 12.117 |
| RESULTADOS EXTRAORDINARIOS | 701 | 641 |
| IRAE | 89 | 22 |
| RESULTADO NETO | 3.983 | 4.573 |


Cr. Fernando Martínez Núñez
Gerente Área
Contable
(Funciones)



Cr. RAÚL ONETTO
GERENTE GENERAL


José Amorín Battie
PRESIDENTE

1- RESULTADO OPERATIVO

El Resultado Operativo del 1/1/2024 – 31/12/2024 arroja una pérdida de \$ 7.607.036.959.-

A continuación, expondremos las principales variables del Resultado Operativo (en millones de pesos uruguayos):

| | Dic-23 | Dic-24 | Variación |
|-----------------------------------|---------|---------|-----------|
| RESULTADO OPERATIVO | -5.879 | -7.607 | 29,4% |
| Primas retenidas netas devengadas | 59.142 | 81.328 | 37,5% |
| (-) Siniestros netos devengados | -51.585 | -75.100 | 45,6% |
| (-) Gastos de adquisición netos | -3.968 | -3.910 | -1,5% |
| Gastos de Explotación | -9.468 | -9.925 | 4,8% |

• PRIMAS RETENIDAS NETAS DEVENGADAS.

El importe de las mismas fue de \$81.327.781.233. El total de primas retenidas netas devengadas, aumentó en relación al año pasado en un 37.5 %.

Analizados los componentes de esta variable se desprende que el principal componente son las Primas emitidas netas de anulaciones:

| | Dic-23 | Dic-24 | Variación |
|--|--------|--------|-----------|
| Primas emitidas netas de anulacs. | 63.489 | 84.832 | 33,6% |
| (-) Primas cedidas en reaseguro netas de anulacs. | -2.692 | -2.817 | 4,6% |
| Variación reserva de riesgos en curso y rva matem. | -1.656 | -687 | -58,5% |
| Primas retenidas netas devengadas | 59.141 | 81.328 | 37,5% |


Cr. Fernando Martínez Núñez
Gerente Área
Contable
(Funciones)



Cr. RAÚL ONETTO
GERENTE GENERAL


José Amorín Batlle
PRESIDENTE

➤ PRIMAS EMITIDAS NETAS DE ANULACIONES

Efectuando la comparación de las primas emitidas netas de anulaciones en el período Enero-Diciembre/2023 considerando cada mes a valor del mismo mes del año 2024, y el período 2024 a valores corrientes, se aprecia:

- que a nivel general las primas emitidas netas de anulaciones aumentaron un 33.6 %.
- si consideramos las ramas en competencia, sin Vida Previsional, hay un aumento del 3.2 %

A la hora de analizar las variaciones, debe tenerse en cuenta que

- ✓ La variación del dólar en el periodo diciembre/2023 – diciembre/2024 es del orden del 12,93%
- ✓ El Índice Medio de Salarios publicado a la fecha aumentó en el orden del 6.21 %
- ✓ y el IPC tuvo una variación del 5.49 % (en ambos casos según el acumulado de los últimos doce meses publicados por el INE).

| Rama | Millones \$ | Peso relativo |
|-------------------------|-------------|---------------|
| VP Rentas Previsionales | 47.750 | 56% |
| Accidentes | 12.368 | 15% |
| Vehículos | 9.451 | 11% |
| VP Colectivos | 6.955 | 8% |
| Vida | 2.243 | 3% |
| Rurales | 1.802 | 2% |
| TRO | 1.348 | 2% |
| RC | 615 | 1% |
| Hurto | 583 | 1% |
| Caución | 511 | 1% |
| Incendio | 419 | 1% |
| Ingeniería | 404 | 1% |
| Transporte | 212 | 0% |
| Otros | 189 | 0% |
| Crédito | 6 | 0.0% |


Cr. Fernando Martínez Núñez
Gerente Área
Contable
(Funciones)



Cr. RAÚL ONETTO
GERENTE GENERAL


José Amorín Battie
PRESIDENTE



Análisis de la variación por rama sin Reaseguros Activos

| Rama | 2023 | 2024 | 2024/2023 |
|-----------------------------|---------------|---------------|--------------|
| Vehículos | 8.902 | 9.451 | 6,2% |
| Vida | 2.087 | 2.243 | 7,5% |
| Incendio | 419 | 419 | -0,1% |
| TRO (Todo riesgo operativo) | 1.376 | 1.348 | -2,0% |
| Rurales | 1.896 | 1.802 | -5,0% |
| Transporte | 230 | 212 | -7,9% |
| Hurto | 540 | 583 | 8,0% |
| Caución | 470 | 511 | 8,7% |
| RC | 624 | 615 | -1,4% |
| Otros | 147 | 189 | 28,6% |
| Ingeniería | 529 | 404 | -23,5% |
| Crédito | 7 | 6 | -16,6% |
| Vida Previsional | 34.033 | 54.704 | 60,7% |
| Accidentes | 12.259 | 12.368 | 0,9% |
| TOTAL | 63.520 | 84.857 | 33,6% |

Cr. Fernando Martínez Núñez
Gerente Área
Contable
(Funciones)

Cr. RAÚL ONETTO
GERENTE GENERAL

José Amorín Battie
PRESIDENTE

• SINIESTROS NETOS DEVENGADOS

El importe de los mismos es de \$ 75.099.899.273.-

La variación respecto al ejercicio anterior es del 45.6%. Siendo los principales componentes Siniestros y Variación de reservas

| | Dic-23 | Dic-24 | Variación |
|--|----------------|----------------|--------------|
| Siniestros | -27.271 | -29.438 | 8,3% |
| Gastos de Liquidación | -1.437 | -1.536 | 6,9% |
| Siniestros recuperados de terceros netos | 548 | 634 | 15,6% |
| Siniestros recuperados de reaseguradores | 2.695 | 592 | -74,5% |
| Variación reserva para siniestros pendientes | -26.120 | -45.352 | 73,6% |
| Siniestros netos devengados | -51.585 | -75.100 | 45,6% |

➤ SINIESTROS Y GASTOS DE SINIESTROS

Comparando los Siniestros y Gastos de siniestros con igual período del año anterior (en millones de pesos uruguayos) por rama (sin Reaseguros Activos) vemos la siguiente variación:

| Rama | Dic-23 | Dic-24 | Variación |
|------------------|---------------|---------------|-------------|
| Vehículos | 4.832 | 5.069 | 4,9% |
| Vida | 901 | 961 | 6,6% |
| Incendio | 196 | 181 | -8,8% |
| TRO | 1.495 | 438 | -70,7% |
| Rurales | 4.023 | 1.428 | -64,5% |
| Transporte | 75 | 25 | -66,9% |
| Hurto | 118 | 197 | 67,1% |
| Caución | 41 | 15 | -63,8% |
| RC | 97 | 170 | 76,3% |
| Otros | 200 | 76 | -62,2% |
| Ingeniería | 206 | 232 | 12,7% |
| Crédito | 12 | - | 0,0% |
| Vida Previsional | 11.217 | 16.303 | 45,3% |
| ADT | 5.459 | 5.973 | 9,4% |
| TOTAL BSE | 28.873 | 31.068 | 7,6% |



Cr. Fernando Martínez Núñez
Gerente Área
Contable
(Funciones)



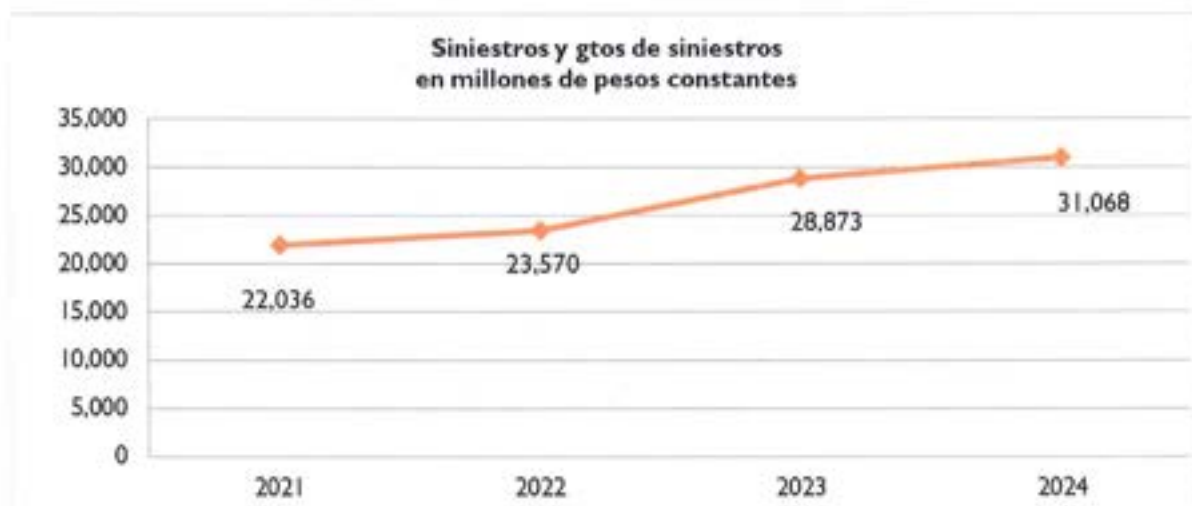

Cr. RAÚL ONETTO
GERENTE GENERAL



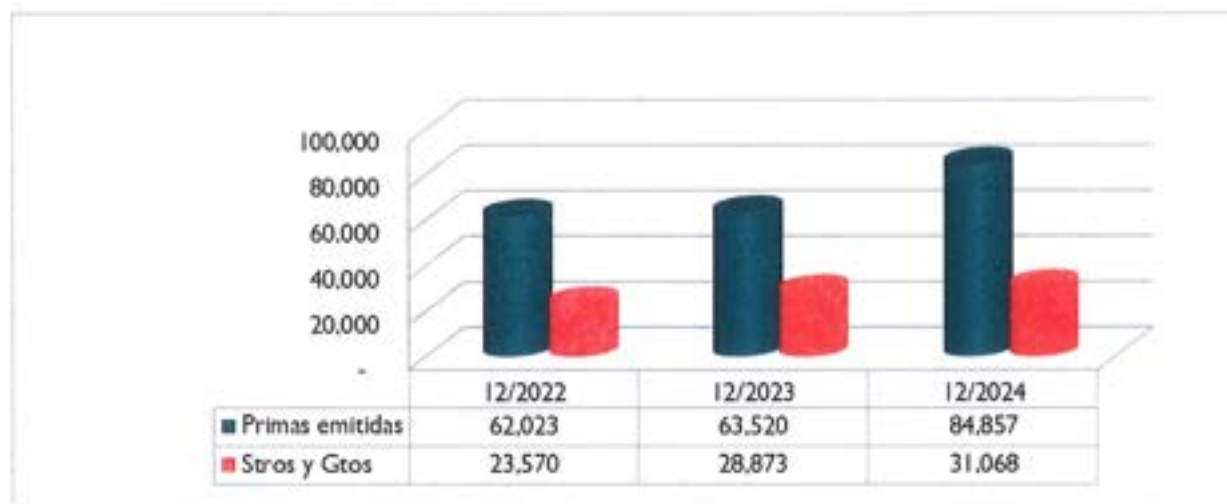
José Amorín Batlle
PRESIDENTE

Banco de Seguros del Estado
Av. Libertador 1465 | C.P. 11100 - Montevideo | Uruguay
Teléfonos 1998 | bse.com.uy

El mayor aumento en importe se da en la Rama Vida Previsional consistente con los años anteriores.



Si analizamos la evolución de la relación entre esta variable y los premios emitidos netos de anulaciones de los últimos años:




Cr. Fernando Martínez Núñez
Gerente Área
Contable
(Funciones)



Cr. RAÚL ONETTO
GERENTE GENERAL


José Amorín Batlle
PRESIDENTE

➤ VARIACION DE RESERVA DE SINIESTROS

Esta variable es consecuencia directa de los cambios en las reservas que analizaremos en el Pasivo

Por rama en millones de pesos uruguayos comparado con el año anterior al mismo nivel de precio:

| <i>VARIACION RSP</i> | <i>2023</i> | <i>2024</i> |
|----------------------|------------------|------------------|
| Incendio | 8,7 | 24,3 |
| TRO | 134,9 | -116,8 |
| Vehículos | -28,8 | -194,8 |
| Robo | -35,0 | 46,3 |
| RC | -33,0 | 0,3 |
| Caución | 59,4 | 26,2 |
| Transporte | -96,2 | 93,4 |
| Otros | 108,3 | 51,4 |
| Vida | -20,1 | 15,1 |
| Vida Prev. | -25.005,6 | -44.608,2 |
| Accidentes | -976,5 | -1.150,4 |
| Rurales | -262,9 | 529,9 |
| Ingeniería | 31,4 | -126,8 |
| Crédito | -3,0 | 3,0 |
| Reaseguros Activos | -2,0 | 54,6 |
| Total | -26.120,5 | -45.352,3 |

• GASTOS DE ADQUISICION NETOS

Incluye comisiones, impuestos y otros gastos de ventas, directos y a cargo de reaseguros y totalizan \$ 3.910.017.395, representando un 4,6% de las primas emitidas netas de anulaciones

• GASTOS DE EXPLOTACION

Los Costos fijos en su conjunto, conformados por la suma de Retribuciones personales, Aportes y Beneficios sociales y Otros gastos, alcanzan un monto de \$ 9.924.901.527, representando el 11,7% de las primas emitidas netas de anulaciones.


Cr. Fernando Martínez Núñez
Gerente Área
Contable
(Funciones)



Cr. RAÚL ONETTO
GERENTE GENERAL


José Amorín Batlle
PRESIDENTE
Banco de Seguros del Estado
Av. Libertador 1465 | C.P.:11100 - Montevideo | Uruguay
Teléfonos 1998 | bse.com.uy

2- RESULTADO FINANCIERO

Los Resultados Financieros dieron una ganancia de \$ 12.116.717.251.

| | 2023 (re expresados) | 2024 | Variación |
|--|-------------------------|-----------------------|--------------|
| RESULTADOS FINANCIEROS | 8.995.527.852 | 12.116.717.251 | 34,7% |
| Resultados por Financiación sobre Primas | 83.552.339 | 102.496.772 | 22,7% |
| Rentas por inversiones financieras | 31.379.864.085 | 33.076.486.712 | 5,4% |
| Rentas por inversiones inmobiliarias | 42.343.994 | 42.932.576 | 1,4% |
| Otros Resultados Financieros | -22.510.232.565 | -21.105.198.809 | -6,2% |

El principal componente de este capítulo es Rentas de Inversiones Financieras. Y en ese grupo se destacan las ganancias por diferencia de cambio e intereses obtenidos de las distintas inversiones financieras. Pero a nivel del capítulo este efecto se vio atenuado por el fuerte impacto dentro de Otros Resultados Financieros del concepto Ajuste de Reservas.

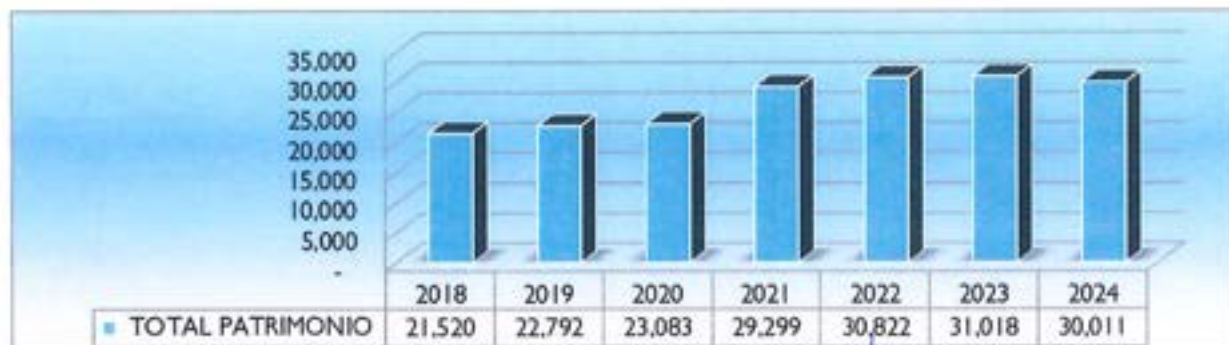
ANALISIS DEL PATRIMONIO

A efectos de la comparación de las cifras de ejercicios anteriores, estas se re expresaron por IPC dic/24.

PATRIMONIO

El Patrimonio del BSE al 31/12/2024, totaliza \$ 30.011.033.959

La evolución en millones de pesos sería la siguiente:




Cr. Fernando Martínez Núñez
Gerente Área
Contable
(Funciones)
BSE

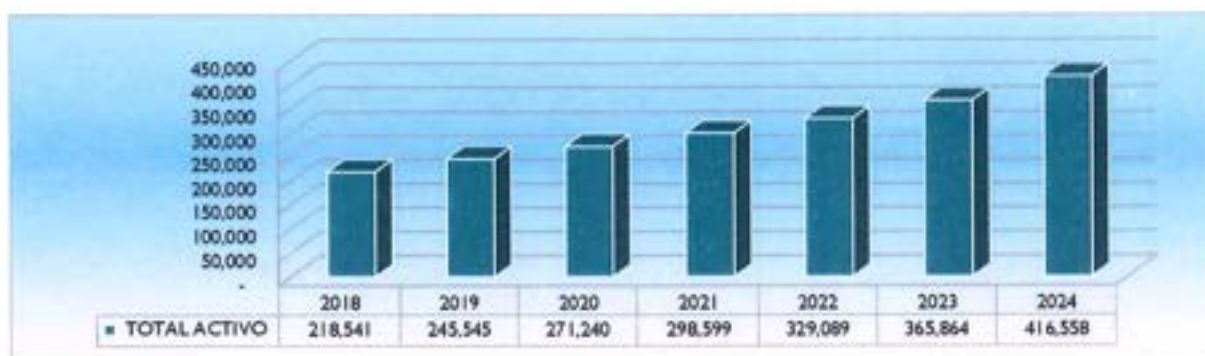

Cr. RAÚL ONETTO
GERENTE GENERAL


José Amorín Batlle
PRESIDENTE de Seguros del Estado
Av. Libertador 1465 | C.P. 11100 - Montevideo | Uruguay
Teléfonos 1998 | bse.com.uy

ACTIVO

El ACTIVO totaliza \$ 416.558.107.167

La evolución en millones de pesos sería la siguiente:



| (en \$ constantes) | Dic-22 | Dic-23 | Dic-24 | Peso Relativo | Variación año anterior |
|---------------------|----------------|----------------|----------------|---------------|------------------------|
| DISPONIBILIDADES | 27 | 24 | 25 | 0,0% | -10,3% |
| ACTIVOS FINANCIEROS | 312.386 | 349.833 | 400.623 | 96,2% | 17,5% |
| CREDITOS DE SEGUROS | 11.041 | 10.493 | 10.445 | 2,5% | 13,4% |
| OTROS CREDITOS | 345 | 246 | 211 | 0,1% | -13,0% |
| INVERSIONES INMOB | 1.010 | 929 | 926 | 0,2% | 0,8% |
| BIENES DE USO | 3.752 | 3.716 | 3.633 | 0,9% | -2,6% |
| INTANGIBLES | 527 | 623 | 695 | 0,2% | 18,4% |
| TOTAL ACTIVO | 329.089 | 365.864 | 416.558 | | 17,1% |

En cuanto a la importancia relativa de cada capítulo dentro del Activo se observa que los Activos Financieros constituyen el capítulo más significativo.

Las Inversiones en Activos Financieros son el principal activo destinado a la Cobertura del Capital Mínimo y el Margen de Solvencia solicitado en la normativa de la Superintendencia del Sistema Financiero BCU y el 75,9% de los mismos \$ 304.261.910.784 (del orden de los U\$S 6.905 millones) se destinaron a cobertura de Seguros Previsionales.

Si consideramos el porcentaje relativo de lo invertido en cada moneda vemos que los porcentajes mayores están en UP, UI y UR.

| | |
|---------------|-------|
| UP | 54,8% |
| UI | 23,8% |
| UR | 14,3% |
| Dólar | 3,9% |
| Peso Uruguayo | 3,2% |

El valor razonable de las inversiones es determinado de acuerdo con la normativa vigente establecida por la SSF, según el siguiente detalle:

Valores emitidos por el Estado Uruguayo

Bonos y Notas del Tesoro, Bonos Externos, Bonos Externos Pick, Bonos Locales: se valúan a precios de mercado vigentes a la fecha de cierre de ejercicio. Si a esa fecha no se dispusiera de tales precios, se valúan por la suma de todos los flujos descontados a las tasas de mercado vigentes a la fecha de cierre de ejercicio, existentes para títulos similares (en términos de divisas, plazos, tasas de interés u otros factores).

Letras de Regulación Monetaria: se valúan a su valor nominal descontado a la tasa publicada en la Bolsa Electrónica de Valores del Uruguay Sociedad Anónima (BEVSA) en función de su vencimiento.

Valores emitidos por empresas uruguayas

Obligaciones Negociables: se valúan a precios de mercado vigentes a la fecha de cierre de ejercicio. Si a esa fecha no se dispusiera de tales precios, se valúan al valor nominal, más el interés devengado a la fecha de cierre de ejercicio, obtenido de la planilla de precios de instrumentos financieros proporcionada por la Bolsa Electrónica de Valores del Uruguay Sociedad Anónima (BEVSA). Los valores emitidos por empresas con incumplimiento en los pagos de amortizaciones, para los cuales no existe acuerdo definitivo de la Asamblea de Obligacionistas para aprobar eventuales acuerdos de reprogramación, se valúan al 55% del valor de adquisición, de acuerdo con el artículo 43 literal 1 de la RNSR. Aquellos valores emitidos por empresas con incumplimiento en los pagos de intereses y amortizaciones, y para los cuales no existe quórum suficiente de la Asamblea de Obligacionistas para aprobar eventuales acuerdos de reprogramación, se valúan al 0,01% sobre el valor de adquisición, de acuerdo con el artículo 43 literal 2 de la RNSR.

Acciones de República AFAP S.A.: se valúan al valor patrimonial proporcional, según estados contables al 31 de diciembre de 2024 (participación del 12% del capital).

Fideicomisos financieros: se valúan a precios de mercado vigentes a la fecha de cierre de ejercicio obtenidos de la planilla de precios de instrumentos financieros proporcionada por la Bolsa Electrónica de Valores del Uruguay Sociedad Anónima (BEVSA).

Valores extranjeros

- a) Caja de ahorro y Cuentas corrientes: se valúan en función del capital depositado más los intereses devengados a la fecha de cierre del ejercicio, cuando corresponda.
- b) Bonos Extranjeros y Acciones: se valúan a la cotización de fecha de cierre del ejercicio en mercados internacionales representativos.

Inversiones en instituciones de intermediación financiera

a) Certificados de depósito: los certificados de depósito sin cotización de mercado se valúan a su valor nominal descontado a la tasa de interés de la operación, por los días corridos que restan hasta la fecha de vencimiento. Los certificados de depósito que cotizan en el mercado secundario se valúan a precio de mercado.

c) Cajas de ahorro y Cuentas corrientes: Según Modificaciones efectuadas al SIFICO Versión 3.65 enviadas por la SSF, deben incluirse dentro de Inversiones en instituciones de intermediación financiera. Se valúan en función del capital depositado más los intereses devengados a la fecha de cierre.

Préstamos sobre pólizas de vida

Consisten en anticipos de capital efectuados a los asegurados, descontables de los respectivos vencimientos y/o liquidaciones finales. Se valúa el importe del capital prestado actualizado por el índice de revaluación respectivo.

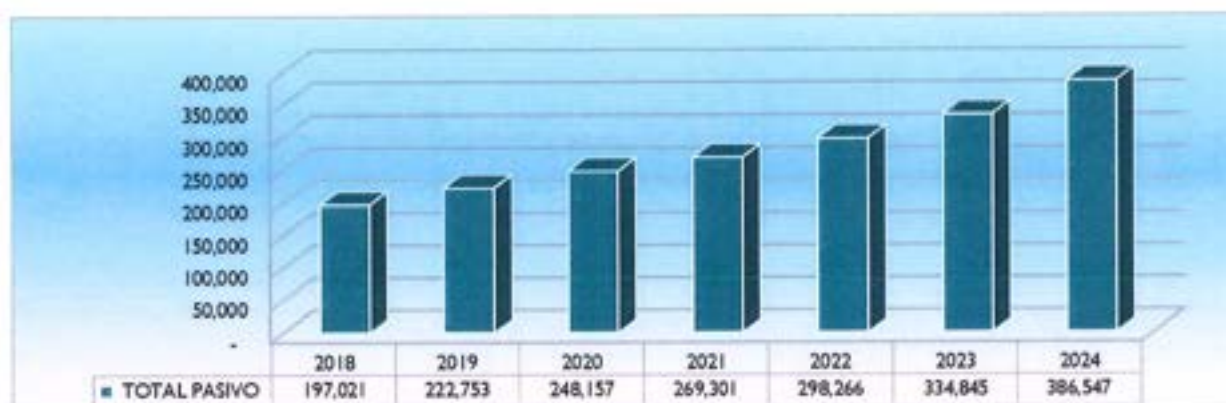
Letras de Regulación Monetaria emitidas por el Banco Central del Uruguay

Las letras de regulación monetaria en pesos uruguayos se valúan a su valor nominal descontado a la tasa publicada en Bolsa Electrónica de Valores del Uruguay Sociedad Anónima (BEVSA) en función del vencimiento

PASIVO

El PASIVO totaliza \$ 386.547.073.208.-

La evolución en millones de pesos sería la siguiente:




Cr. Fernando Martínez Núñez
Gerente Área
Contable
(Funciones)



Cr. RAÚL ONETTO
GERENTE GENERAL


José Amorín Batlle
PRESIDENTE
Banco de Seguros del Estado
Av. Libertador 1465 | C.P.: 11100 - Montevideo | Uruguay
Teléfonos 1998 | bse.com.uy

| <i>En millones de pesos</i> | <i>Dic-23</i> | <i>Dic-24</i> | <i>peso relativo</i> | <i>variación año anterior</i> |
|-----------------------------|----------------|----------------|----------------------|-------------------------------|
| Deudas por Seguros | 4.474 | 4.815 | 1,2% | 7,6% |
| Reservas Técnicas | 324.988 | 375.244 | 97,1% | 15,5% |
| Deudas Diversas | 5.383 | 6.488 | 1,7% | 20,5% |
| TOTAL PASIVO | 334.845 | 386.547 | | 15,4% |

En cuanto a la importancia relativa de cada capítulo dentro del Pasivo se observa que las Reservas Técnicas constituyen el capítulo más significativo y período a período aumenta su peso relativo.

Las mismas se constituyen de acuerdo a las Normas de la SSF y considerando su clasificación las Reservas Técnicas de seguros Colectivos de Invalidez y Fallecimiento y las Reservas Técnicas Renta Vitalicia previsional son las que han tenido mayor aumento porcentual y absoluto, consistente con el aumento de esta rama de negocio.

RESERVAS TECNICAS

(en millones de pesos uruguayos)

| | <i>% relativo</i> |
|--|-------------------|
| Rvas. técnicas de riesgos en curso Seg. Dir. | 8.468 2,3% |
| Rvas. técnicas matemáticas Seg. Dir. | 11.574 3,1% |
| Rvas. técnicas para siniestros pend. Seg. Dir. | 60.718 16,2% |
| Rvas. técnicas para siniestros pend. Reas. Act. | 216 0,1% |
| Rvas. técnicas seguros Colect. de Inv. y Fallec. | 3.722 1,0% |
| Rvas. técnicas Renta Vitalicia Previsional | 289.065 77,0% |
| Otras reservas técnicas | 1.481 0,4% |
| Total | 375.244 |

Si consideramos el porcentaje relativo en cada moneda vemos que los porcentajes mayores están en UR y Moneda Nacional

| | |
|-----------------|-------|
| UR | 78,0% |
| PESOS URUGUAYOS | 19,1% |
| Dólar | 2,8% |


Cr. Fernando Martínez Núñez
Gerente Área Contable (Funciones)



Cr. RAÚL ONETTO
GERENTE GENERAL


José Amorín Batlle
PRESIDENTE

Banco de Seguros del Estado
Av. Libertador 1465 | C.P. 11100 - Montevideo | Uruguay
Teléfonos 1998 | bse.com.uy

El valor de las Reservas Técnicas es determinado de acuerdo con la normativa vigente establecida por la SSF, según el siguiente detalle:

Reservas para riesgos en curso

Son las provisiones para hacer frente a los posibles siniestros que puedan ocurrir durante la vigencia de la póliza, para seguros del Grupo I (seguros de daños patrimoniales) y del Grupo II (seguros de las personas no previsionales) que no generan reservas matemáticas.

Existen dos reservas dentro de este grupo:

- Reserva de prima no ganada
- Reserva de insuficiencia de primas

Reserva de prima no ganada

Siguiendo los lineamientos normativos para calcular la reserva de prima no ganada se determina póliza a póliza en base a la prima emitida neta de anulaciones y reaseguros, correspondiente al riesgo no corrido en el período de vigencia de la póliza, deduciendo el porcentaje de gastos directos de producción respectivo con un máximo del 30%. Los gastos que se deducen son el IIEA (Impuestos a los Ingresos de las Empresas Aseguradoras), el Aporte Complementario para Caja Bancaria (1.35% ley 18396 prestación complementaria) y la comisión de corredor.

Adicionalmente se constituyen primas estimadas para productos que operan con primas provisorias y ajuste al vencimiento. Los productos son BCOST y TRANSP (ramo 4 – vehículos) y MANUD y RCTRAN (Ramo 5. transportes). Sobre estas estimaciones de prima de ajuste se constituye la reserva correspondiente según el párrafo anterior.

Reserva de insuficiencia de primas

Para el cálculo de la reserva de insuficiencia de primas, se calcula el resultado técnico en base al promedio anual de los últimos 3 años móviles al cierre del trimestre anterior de las primas devengadas, siniestros devengados, gastos de producción y explotación, todos netos de reaseguros. En caso que dicho resultado técnico promedio resulte negativo, se constituirá la reserva de insuficiencia de primas al cierre del trimestre considerado aplicando al monto de la reserva de prima no ganada el porcentaje que representa el resultado técnico calculado anteriormente sobre las primas devengadas netas de anulaciones al cierre del ejercicio anterior.



Cr. Fernando Martínez Núñez
Gerente Área
Contable
(Funciones)



Cr. RAÚL ONETTO
GERENTE GENERAL



José Amorín Battie
PRESIDENTE

Esta reserva se calcula trimestralmente con los valores en unidades indexadas al cierre de cada ejercicio.

Reservas para siniestros pendientes seguros directos

Reserva para siniestros ocurridos y denunciados: Son las provisiones para atender siniestros ocurridos, denunciados o no y sus gastos asociados, que están aún pendientes de pago y cuyo monto definitivo no se conoce.

Se determinan como sigue:

Estimando el monto a pagar en base a un análisis siniestro por siniestro. Desde el momento que la aseguradora toma conocimiento del siniestro se genera una reserva atendiendo al probable monto de indemnización.

A medida que va pasando el tiempo y se va obteniendo información adicional sobre el monto a indemnizar, se ajusta esta reserva hasta su pago final.

Esta reserva se encuentra activa hasta el momento del pago del siniestro o la resolución de rechazo por parte de la aseguradora.

En los casos que se haya promovido demanda judicial y se dicte sentencia, el importe reservado corresponderá al importe de la sentencia y en el resto de los casos a un porcentaje del importe demandado actualizado.

Al respecto de este porcentaje, la circular N° 2462/2024 BCU vigente a partir del 1/10/2024, establece un porcentaje con carácter de mínimo, el cual fue tenido en cuenta por el banco en ese carácter, para la determinación de los importes a reservar.

El importe resultante será topeado por la cobertura de la póliza.

Esta reserva incluye además los gastos asociados a los siniestros ocurridos y denunciados que estén aún pendientes de pago, calculados como el producto de:

a) la suma de los saldos de reserva de siniestros ocurridos y denunciados brutos más saldo de insuficiencia de cálculo, de cada trimestre.

y

b) el promedio del cociente de los últimos tres ejercicios al 31 de diciembre, entre los gastos de liquidación y los siniestros brutos extraídos del resultado técnico por rama.

En particular para la rama Caución el ítem b) se calcula como el promedio ponderado en UI (unidades indexadas) de los últimos tres ejercicios al 31 de diciembre, entre los gastos de liquidación y los siniestros brutos extraídos del resultado técnico por rama.

- En la Reserva de siniestros pendientes de Accidentes de Trabajo, se aplica el mismo concepto de reserva que para las restantes ramas con alguna particularidad propia de su operativa, que se detalla a continuación:


Cr. Fernando Martínez Núñez
Gerente Área
Contable
(Funciones)



Cr. RAÚL ONETTO
GERENTE GENERAL


José Amorín Batlle
PRESIDENTE

Banco de Seguros del Estado
Libertador 1465 | C.P.: 11100 - Montevideo | Uruguay
Teléfonos: 1996 | bse.com.uy

Temporarias – es la reserva por las futuras prestaciones de servicio de temporaria para aquellos obreros que están en atención y por las denuncias que aún no han recibido apareo entre obrero y patrón pero que generarán temporaria. Se reserva 2/3 del jornal por los días estimados de asistencia futura. En el caso de que aún no se han apareado, se aplica el promedio de los que sí tienen datos.

Juicios – reserva por juicios en curso, equivalente en todo al resto de las ramas con los mismos porcentajes y actualizaciones, según el estado del juicio.

Probables Rentas Vitalicias – se establece también una reserva por aquellos casos que están en atención, pero generarán una incapacidad igual o mayor al 10% y por lo tanto, generando una renta futura. Se calcula multiplicando el valor actual promedio de rentas dadas de alta del último año, por el porcentaje de cantidad de altas de renta del último año comparado con las temporarias del año móvil anterior (temporarias que se convierten en permanentes).

La suma de los tres conceptos: temporarias, juicios y probables rentas, conforman dicha reserva.

- *Reserva para siniestros ocurridos y no denunciados (IBNR):*

Para su determinación se aplica como referencia lo establecido en la Circular N° 2362 de la SSF del 12 de noviembre de 2020 vigente a partir del 1/1/2022.

La reserva se calcula desarrollando los siniestros de acuerdo al método de los triángulos base pagados, proyectando los siniestros a efectos de reflejar la última pérdida estimada.

Se consideran en el análisis los últimos 5 años móviles hasta la fecha cálculo, que tiene frecuencia trimestral.

Se incluye un factor de ajuste o cola para incluir en el análisis los pagos de siniestros en el período, que tienen fecha de siniestro anterior al análisis, de forma de aproximar mejor el cálculo.

Se consideran:

- Los Pagos netos de reaseguros, de los últimos 60 meses, cotizados al día 15 del mes de pago en moneda nacional, y actualizados por IPC a la fecha de cálculo.
- Los Acreedores que fueron generados en los últimos 12 meses, cotizados en moneda nacional a la fecha del cálculo.
- Las Reservas de siniestros pendientes, cotizadas en moneda nacional a la fecha del cálculo.
-

Para el caso particular de Accidentes de Trabajo, se considera como pagos el valor actual de las altas de rentas del período (60 meses)

Para el caso de las Coberturas de Vida, se consideran solo aquellos pagos que no tienen reserva matemática.

Las Coberturas de Automóviles se estudian por separado entre coberturas de daños y coberturas de responsabilidad civil.

En el caso de Previsionales, el IBNR se calcula mensualmente integrando el informe de reservas Técnicas. (ver en el detalle de *Reservas técnicas seguros colectivos de invalidez y fallecimiento*).

- *Reserva de insuficiencia de cálculo*

De acuerdo a lo establecido en el literal C) del artículo 29 de la RNSR se determina al cierre de cada ejercicio, por rama de seguros, como el cociente entre: a) la suma de: i) los siniestros pagados y liquidados pendientes de pago cuya fecha de ocurrencia es anterior al ejercicio actual, netos de reaseguros y actualizados por IPC más ii) los siniestros pendientes de liquidación al cierre del ejercicio, cuya fecha de ocurrencia es anterior al ejercicio actual, netos de reaseguros, con b) las reservas existentes para dichos siniestros al cierre del ejercicio anterior. Si el cociente anterior resulta superior a 1,2, el porcentaje excedente se aplica a la suma de los saldos al 31 de diciembre de 2023 de la reserva para siniestros ocurridos y denunciados, de la reserva para siniestros ocurridos y no denunciados y de otras reservas para siniestros (netas de reaseguro). Al 31 de diciembre de 2024 se debió constituir reserva de insuficiencia de cálculo para la rama de Seguros de Ingeniería y Todo Riesgo Operativo.

- *Otras Reservas Técnicas*

Fondo de estabilización de ADT: de acuerdo a la resolución N° SSF-2020-027 con fecha 8 de enero de 2020 de la Superintendencia de Servicios Financieros, se constituye el fondo a partir del cierre del ejercicio 2019 aplicando la fórmula explicitada en la propuesta enviada a dicha Superintendencia con fecha 10 de diciembre de 2019, siempre que el resultado técnico haya resultado positivo y sea mayor al 0,5% de las primas retenidas netas devengadas de la rama.

En el ejercicio 2024 de acuerdo con las fórmulas enviadas a la Superintendencia correspondía enviar al fondo \$ 124.610.483.- Sin embargo, en caso de enviar esa cifra estaríamos constituyendo un fondo que excede el tope de 12% de las Primas Retenidas Netas Devengadas del ejercicio 2024. Así que enviamos al fondo \$90.357.902, sumando un fondo de \$1.480.520.595 correspondiente al 12 % de las Primas Retenidas Netas Devengadas del ejercicio 2024.

Reservas para siniestros pendientes reaseguros activos

Las reservas para siniestros pendientes por reaseguros activos se determinan como sigue:

- *Reserva para siniestros ocurridos y denunciados:* corresponde a la estimación del monto a pagar en base a un análisis siniestro por siniestro.

- **Reserva para siniestros ocurridos y no denunciados (IBNR):** se determina como el promedio de los siniestros denunciados en los últimos 5 años más el monto de las nuevas reclamaciones del ejercicio en curso, neto de reclamaciones prescritas según la legislación vigente en el país origen de la reclamación.

Reservas matemáticas vida y accidentes de trabajo

Para el cálculo de la Reserva Matemática de rentas de Accidentes del Trabajo se utilizan dos tablas de mortalidad:

- Para los titulares de renta e hijos con incapacidad se utiliza tabla de mortalidad ACCID2016 elaborada por la División Actuarial del BSE.
- Para los beneficiarios en caso de muerte (cónyuges, hijos sin incapacidad o padres) se utiliza tabla INE2004 elaborada por el I.N.E.

En ninguna de las tablas se distingue el sexo.

La tasa de interés de descuento utilizada para todas las rentas es de 1.5%.

La Reserva Matemática de las rentas de Accidentes del Trabajo se incluye dentro de las Reservas para Siniestros pendientes – Seguros Directos.

La valuación de reservas se hace por el régimen de capitalización, de acuerdo a lo establecido en el art. 127 de la Ley N° 19.678 que sustituye el artículo 67 de la Ley N° 16.074. "Para la financiación de las rentas el Banco de Seguros del Estado empleará el método de capitalización y constituirá la respectiva reserva matemática de acuerdo a sus tablas. Actuará de igual forma en relación con los aumentos de las obligaciones que se originen por la aplicación del régimen de actualización de rentas previsto en la presente ley"

Para el cálculo de las Reservas Matemáticas de los planes de Vida se utiliza tabla de mortalidad BSE2012 elaborada por la División Actuarial del BSE.

A partir del cálculo de Reservas Matemáticas al 31-dic-2021 se utilizan las siguientes tasas de interés de descuento:

- Para pólizas en dólares tomamos tasa 4.0%.
- Para pólizas en unidades indexadas o en pesos (reajustables) tomamos tasa 3.5%.

Para el cálculo de Reservas Matemáticas anteriores al 31-dic-2021 se tomaban tasas de interés de descuento:

- Para pólizas en dólares la tasa es 4.0%
- Para pólizas en unidades indexadas o en pesos (reajustables) la tasa es 3.5%.

Reservas técnicas seguros colectivos de invalidez y muerte

Se determinan de acuerdo con lo establecido en el artículo N° 31 de la RNSR.

- *Reserva de siniestros liquidados a pagar:* se constituye siniestro por siniestro por el valor actual actuarial de la prestación que corresponde pagar.
- *Reserva de siniestros pendientes de liquidación:* se constituye como el promedio de reservas iniciales menos saldos transferidos por tipo de siniestro multiplicado por la cantidad de siniestros registrados como pendientes en cada uno de los tipos. En concordancia con la normativa en los casos de Incapacidades se toma el 50% de ese valor.
- *Reserva de siniestros ocurridos, pero no suficientemente reportados:* fue calculada como el 5% del monto calculado en concepto de reserva de siniestros pendientes de liquidación.
- *Reserva de siniestros ocurridos pero no reportados:* fue calculada como el máximo entre el producto de la frecuencia diaria de siniestros (relación entre la cantidad total de siniestros de los últimos 5 años y los días transcurridos en dicho período suponiendo meses de 30 días), la demora media en presentación de siniestros (promedio de la demora entre fecha de denuncia y fecha de siniestro de todos los siniestros de los últimos 5 años) y el monto medio de reserva inicial menos saldo de cuenta transferido por siniestro (de los siniestros liquidados de los últimos 5 años) y el 10% de las primas emitidas en concepto de seguro colectivo de invalidez y fallecimiento en el último año anterior a la fecha de cálculo, cumpliendo por tanto con el mínimo que establece la normativa.
- *Reserva de insuficiencia de cálculos:* corresponde al 5% de la suma de los saldos de las reservas anteriormente definidas y se adiciona otros componentes de estimación que, por diferentes situaciones, podrían modificar los valores actuales actuariales:
 - Truncamiento de tabla de mortalidad a 100 años
 - Reconfiguración de núcleos familiares
 - Tabla de mortalidad que no representa la mayor vitalidad de la población

Asimismo, se realiza una estimación por atraso de información recibida de las comisiones médicas de BPS y otro que ajusta por IMSN las rentas.

Se incorpora la previsión de ajuste de las rentas en base a la estimación del IMSN de diciembre del Área de Finanzas del BSE.

Renta vitalicia previsional

Se determina de acuerdo con lo establecido en el artículo N° 34 de la RNSR y corresponde a la reserva matemática por cada póliza emitida equivalente al valor actual actuarial de la prestación mensual que corresponda pagar al asegurado y a sus potenciales beneficiarios.

El valor actuarial deberá establecerse en Unidades Reajustables. A efectos del cálculo del valor actual actuarial se deberán considerar el sexo y la edad del asegurado y las características de los posibles beneficiarios: sexo, edad, estado – inválido o no inválido –, asignación de pensión y el plazo de pago de los beneficios.

Se incorpora reserva de insuficiencia de cálculo que está estipulada como mínimo en la reglamentación, como un 5% de la reserva matemática.

En la práctica se calcula con la estimación de otros componentes que, por diferentes situaciones, podrían modificar los valores actuales actuariales:

- Truncamiento de tabla de mortalidad a 100 años
- Reconfiguración de núcleos familiares
- Tabla de mortalidad que no representa la mayor vitalidad de la población


Asimismo, incluye el ajuste por IMSN las rentas liquidadas estimado por el Área de Finanzas del BSE.

— • —


Cr. Fernando Martínez Núñez
Gerente Área
Contable
(Funciones)




Cr. RAÚL ONETTO
GERENTE GENERAL


José Amorín Batlle
PRESIDENTE

Presidente del Tribunal de Cuentas

Dr. Francisco Gallinal

De nuestra mayor consideración:


Enviamos a Ud. los estados contables cerrados el 31 de diciembre de 2024, de los cuales efectuamos las siguientes consideraciones:

- 1) Los Estados Contables a que se hace referencia anteriormente se han presentado razonablemente de acuerdo con la normativa emitida por la Superintendencia de Servicios Financieros y la Ordenanza Nro.89 aprobada por el Tribunal de Cuentas de diciembre 2017 en cuanto sea aplicable.
- 2) Se han puesto a vuestra disposición todos los registros contables y datos relacionados.
- 3) Les hemos revelado toda la información relacionada con fraude o sospecha de fraude de los que estamos en conocimiento y que afectan a la Compañía e involucra a:
 - a) La gerencia;
 - b) Los empleados que tiene roles importantes en el control interno; u
 - c) Otros donde el fraude pudo haber tenido un efecto significativo en los estados contables.
- 4) No ha habido:
 - a. Comunicaciones provenientes de autoridades o instituciones reguladoras incluyendo la Superintendencia de Servicios Financieros, con respecto al no cumplimiento de, o deficiencias en, la presentación de información contable que pudiera tener un efecto significativo sobre los estados contables.
 - b. Violaciones o posibles violaciones de leyes o reglamentaciones, el efecto de las cuales debería considerarse para revelación en los estados contables, o como base para registrar una pérdida contingente.
- 5) Han sido revelados en los Estados Contables y sus notas:
 - a. Reclamos o multas iniciados o que tiene probabilidades de iniciarse, sobre los cuales la División Legal haya informado la probabilidad de un fallo adverso y que, por lo tanto, deben ser revelados, de conformidad con normas contables adecuadas.
 - b. Obligaciones significativas, ganancias o pérdidas contingentes (incluyendo garantías verbales y escritas) que requieren ser acumuladas o reveladas de acuerdo con normas contables adecuadas.

En Uruguay nadie te da más seguridad

- c. Transacciones significativas que no hayan sido registradas apropiadamente en los registros de contabilidad que sirven de respaldo a los Estados Contables.
 - d. Eventos que hayan ocurridos después de la fecha de cierre del ejercicio económico u otros gravámenes sobre tales activos, ni tampoco dichos activos han sido cedidos en garantía prendaria.
- 6) El Ente tiene título satisfactorio de propiedad de todos sus activos, no existen hipotecas, otros gravámenes sobre tales activos, ni tampoco dichos activos han sido cedidos en garantía prendaria.
- 7) No existen al 31/12/2024 reclamos, juicios, arbitrajes o multas iniciados o que tienen probabilidades de iniciarse, cuyos efectos deberían considerarse al preparar los Estados Contables.
- 8) El Plan de Cuentas adoptado por el BSE es el que ha determinado la SSF y los Estados Contables se presentan de conformidad con las normas contables y los criterios de valuación y presentación dictados por la Superintendencia de Servicios Financieros (SSF), en particular los mismos han sido preparados, de acuerdo a la Comunicación 2012/240 y a la Circular Nro 2333.
- 9) El Banco ha cumplido con todos los aspectos de acuerdos o convenios contractuales que pudieran tener efecto significativo sobre los estados contables, en caso de incumplimiento.
- 10) Ha sido adecuadamente registrado (existencia, integridad, exactitud, propiedad) o se ha revelado en los estados contables:
- i. Las operaciones con los entes relacionados y los saldos resultantes de cuentas por cobrar o pagar (compañías retrocesionarias, reaseguradoras y/o corredores)
 - ii. Garantías, escritas u orales, bajo las que el Banco pueda ser responsable.
 - iii. Convenios con instituciones financieras que involucran saldos compensatorios u otros convenios que involucran restricciones sobre los saldos de caja y líneas de crédito o convenios similares.
- 11) Confirmamos que los inmuebles asiento de la empresa, las inversiones inmobiliarias y las explotaciones forestales tanto en la parte atribuible al terreno como a la mejora, fueron tasados a valores de mercado al 31 de diciembre de 2023 por tasador independiente y re-expresados a valores del 31 de diciembre 2024.

Reconocemos nuestra responsabilidad con respecto a la presentación razonable de los estados de acuerdo al marco de información requerido, los cuales fueron


Cr. Fernando Martínez Núñez
Gerente Área
Contable
(Funciones)


Cr. RAÚL ONETTO
GERENTE GENERAL


José Amorín Ballín
PRESIDENTE
Banco de Seguros del Estado
Av. Libertad 1405 | C.P. 1140 - Montevideo | Uruguay
Tel. servicios 1998 | bse.com.uy

En Uruguay nadie te da más **seguridad**

aprobados por la Dirección y esta responsabilidad incluye: diseño, implementación y mantenimiento del control interno relevante para la preparación y presentación razonable de los estados libres de errores materiales debido a fraude y error, seleccionar y aplicar políticas contables y efectuar estimaciones razonables a las circunstancias.

Los Estados Contables, objetos del examen de auditoría, arrojan una Ganancia neta de \$ 4.572.721.522.

Atentamente,



Presidente del Directorio Batlle
José Antonio Batlle
PRESIDENTE



Gerente General

Cr. RAÚL ONETTO
GERENTE GENERAL



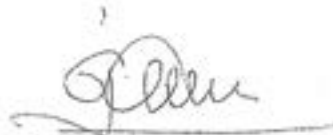
Cr. Fernando Martínez Núñez
Gerente Área
Contable
(Funciones)

Contador General 

Montevideo, 31 de enero de 2025

Ref.: Estados Contables e información complementaria correspondiente al Ejercicio cerrado al 31 de diciembre de 2024.


- En carácter de dar cuenta al Directorio en la próxima sesión ordinaria, el señor Presidente decreta: **VISTO:** Los Estados Contables del Ejercicio cerrado al 31 de diciembre de 2024, elevados por el Área Contable; **RESULTANDO:** I) Que los Estados Contables comprenden: Estado de Situación Patrimonial al 31 de diciembre de 2024, Estado de Resultados correspondiente al período 1° de enero - 31 de diciembre de 2024, Estado de Evolución del Patrimonio del mismo período, Cuadro de Bienes de Uso, Notas explicativas e información complementaria; II) Que se eleva dicha información en la presente instancia dando cumplimiento a lo previsto en el artículo 129 de la Recopilación de Normas de Seguros y Reaseguros de la Superintendencia de Servicios Financieros, **SE RESUELVE:** 1°) APRUEBANSE LOS ESTADOS CONTABLES DEL INSTITUTO CORRESPONDIENTES AL EJERCICIO CERRADO AL 31 DE DICIEMBRE DE 2024, LOS QUE ARROJAN UN RESULTADO POSITIVO DE \$ 4.572.721.522,00 (pesos uruguayos cuatro mil quinientos setenta y dos millones, setecientos veintiún mil quinientos veintidós), ASÍ COMO LA INFORMACIÓN COMPLEMENTARIA RESPECTIVA; 2°) REMÍTASE LA INFORMACIÓN PERTINENTE A LA SUPERINTENDENCIA DE SERVICIOS FINANCIEROS.



José Amorín Battie
PRESIDENTE

Sigue papel
A N° 2476
Serie
JOSE LEMOS HERNANDEZ
ESCRIBANO
BANCO DE SEGUROS DEL ESTADO

CONCUERDAN bien y fielmente la una copia fotostática que antecede, foliadas, signadas y selladas por el suscripto Escribano, con el original del mismo tenor Decreto del Presidente del Banco de Seguros del Estado de fecha 31 de enero de 2025, con que he cotejado el presente testimonio.- EN FE DE ELLO, a solicitud del Banco de Seguros del Estado, en mi carácter de Escribano del mismo, por lo que esta actuación está exonerada del pago de Montepío Notarial según lo dispuesto por el Artículo 29 del Arancel Oficial de la Asociación de Escribanos del Uruguay, y para su presentación ante quien corresponda, extendiendo el presente en papel simple de acuerdo a la autorización conferida por la Acordada de la Suprema Corte de Justicia número 375 de fecha 11 de agosto de 1999, que signo, firmo y sello en Montevideo, el veintiuno de marzo de dos mil veinticinco.-



MARCELO LEMOS HERNANDEZ
ESCRIBANO
BANCO DE SEGUROS DEL ESTADO



BANCO DE SEGUROS DEL ESTADO

Directorio

MARCELO LEMOS HERNANDEZ
ESCRIBANO
BANCO DE SEGUROS DEL ESTADO

Referencia:

DECRETO DEL SEÑOR PRESIDENTE DOCTOR JOSÉ AMORÍN BATLLE A DAR CUENTA AL DIRECTORIO, RELATIVO AL INFORME ELABORADO POR EL ÁREA CONTABLE REFERENTE A LOS ESTADOS CONTABLES CORRESPONDIENTES AL PERÍODO 1º DE ENERO DE 2024 AL 31 DE DICIEMBRE DE 2024.

Resolución
Nº 0056/2025

Expediente
2024-53-30000-00085

Montevideo, 4 de febrero de 2025.- El Directorio en sesión de esta fecha, **VISTO:** El decreto del señor Presidente Doctor José Amorín Batlle de fecha 31 de enero de 2025, a dar cuenta al Directorio; **RESULTANDO:** Que mediante el mismo se dispone aprobar los Estados Contables del Instituto correspondientes al ejercicio cerrado al 31 de diciembre de 2024, los que arrojan un resultado positivo de \$ 4.572.721.522,00 (pesos uruguayos cuatro mil quinientos setenta y dos millones, setecientos veintidós mil quinientos veintidós), así como la información complementaria respectiva, **SE RESUELVE:** ENTERADO. CONFORME.


✓ Firmado electrónicamente por SECRETARIO GENERAL LETRADO (EN FUNCIONES) Eduardo Goyenola.

Sigue papel
Serie 12 Nº 247024

MARCELO LEMOS HERNANDEZ
ESCRIBANO
BANCO DE SEGUROS DEL ESTADO

15

CONCUERDAN bien y fielmente la una copia fotostática que antecede, foliadas, signadas y selladas por el suscripto Escribano, con el original del mismo tenor versión digital de Resolución del Directorio del Banco de Seguros del Estado número 0056/2025 del 4 de febrero de 2025 firmada electrónicamente por el Secretario General Letrado Eduardo Goyenola, con que he cotejado el presente testimonio.- EN FE DE ELLO, a solicitud del Banco de Seguros del Estado, en mi carácter de Escribano del mismo, por lo que esta actuación está exonerada del pago de Montepío Notarial según lo dispuesto por el Artículo 29 del Arancel Oficial de la Asociación de Escribanos del Uruguay, y para su presentación ante quien corresponda, extendiendo el presente en papel simple de acuerdo a la autorización conferida por la Acordada de la Suprema Corte de Justicia número 375 de fecha 11 de agosto de 1999, que signo, firmo y sello en Montevideo, el veintiuno de marzo de dos mil veinticinco.-



MARCELO LEMOS HERNANDEZ
ESCRIBANO
BANCO DE SEGUROS DEL ESTADO

Directorio

MARCELO LEMOS HERNANDEZ
ESCRIBANO
BANCO DE SEGUROS DEL ESTADO

Referencia:

EL GERENTE DE ÁREA CONTABLE CONTADOR FERNANDO MARTÍNEZ ELEVA A CONSIDERACIÓN DEL CUERPO LOS ESTADOS CONTABLES DEL EJERCICIO CERRADO AL DÍA 31 DE DICIEMBRE DE 2024.

Resolución
N° 0126/2025

Expediente
2024-53-30000-00085

Montevideo, 19 de marzo de 2025.- El Directorio en sesión de esta fecha, **RESUELVE**: 1°) ATENTO A LO DISPUESTO EN LA ORDENANZA N° 89 DEL TRIBUNAL DE CUENTAS EN SUS ARTÍCULOS 1.6 Y 1.7, Y A LO ESTABLECIDO EN LA LEY N° 19.889 EN SU ARTÍCULO 289, APRUEBASE EL ESTADO DE FLUJOS DE EFECTIVO Y LA MEMORIA EXPLICATIVA DE LOS ESTADOS FINANCIEROS POR EL EJERCICIO ANUAL TERMINADO EL 31 DE DICIEMBRE DE 2024, ASÍ COMO LA INFORMACIÓN ADICIONAL EN NOTAS, REFERIDA A LA SEGMENTACIÓN POR PRODUCTOS Y A LA COMPOSICIÓN DEL EFECTIVO Y EQUIVALENTE PARA EL ESTADO DE FLUJOS DE EFECTIVO, E INFORMACIÓN COMPARATIVA CON LOS ESTADOS FINANCIEROS DEL EJERCICIO 2023, DANDO CUMPLIMIENTO A LO PREVISTO EN LA REFERIDA NORMATIVA. 2°) REMÍTASE A LA OFICINA DE PLANEAMIENTO Y PRESUPUESTO, MINISTERIO DE ECONOMÍA Y FINANZAS Y TRIBUNAL DE CUENTAS, EN LA FORMA DE PRESENTACIÓN DISPUESTA EN LA ORDENANZA N° 89. 3°) HABIDA CUENTA DE LAS CARACTERÍSTICAS DEL BALANCE APROBADO QUE OBSTA A SU TRANSCRIPCIÓN EN EL LIBRO DE ACTAS DEL CUERPO, DE LA APROBACIÓN DE LOS ESTADOS CONTABLES DEL EJERCICIO 2024 ASÍ COMO LA INFORMACIÓN COMPLEMENTARIA RESPECTIVA, SEGÚN LO DISPUESTO POR RESOLUCIÓN DE DIRECTORIO N° 56/2025 DE FECHA 4 DE FEBRERO DE 2025, DISPONER QUE LA SECRETARIA LETRADA, PREVIA AUTENTICACIÓN DE LOS FOLIOS QUE LO COMPONEN, LO ARCHIVE CON LAS ACTAS DEL DIRECTORIO DEBIDAMENTE ENCUADERNADO.

✓ Firmado electrónicamente por SECRETARIO GENERAL LETRADO (EN FUNCIONES) Eduardo Goyenola.

Sigue papel
N° 24225
Serie

MARCELO LEMOS HERNANDEZ
ESCRIBANO
BANCO DE SEGUROS DEL ESTADO

CONCUERDAN bien y fielmente la una copia fotostática que antecede, foliadas, signadas y selladas por el suscripto Escribano, con el original del mismo tenor versión digital de Resolución del Directorio del Banco de Seguros del Estado número 0126/2025 del 19 de marzo de 2025 firmada electrónicamente por el Secretario General Letrado Eduardo Goyenola, con que he cotejado el presente testimonio.- EN FE DE ELLO, a solicitud del Banco de Seguros del Estado, en mi carácter de Escribano del mismo, por lo que esta actuación está exonerada del pago de Montepío Notarial según lo dispuesto por el Artículo 29 del Arancel Oficial de la Asociación de Escribanos del Uruguay, y para su presentación ante quien corresponda, extendiendo el presente en papel simple de acuerdo a la autorización conferida por la Acordada de la Suprema Corte de Justicia número 375 de fecha 11 de agosto de 1999, que signo, firmo y sello en Montevideo, el veintiuno de marzo de dos mil veinticinco.-



MARCELO LEMOS HERNANDEZ
ESCRIBANO
BANCO DE SEGUROS DEL ESTADO